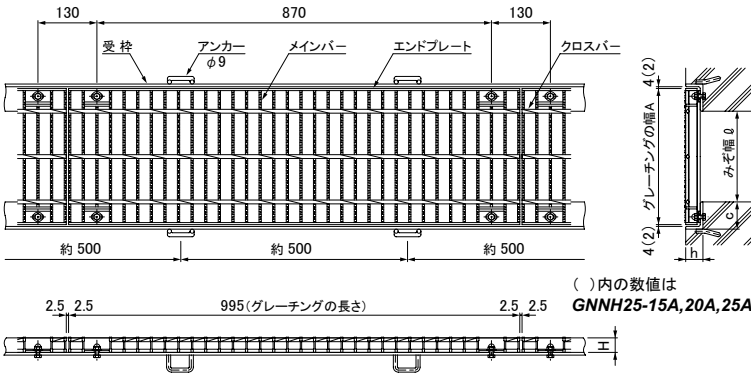



ノンスリップタイプ固定式みぞ蓋 横断溝用

〈公共建築協会評価品 T-2・T-6・T-14〉

GNNH



●特長

騒音防止で建築廻りの車路、スロープに最適です。公道には、適しません。

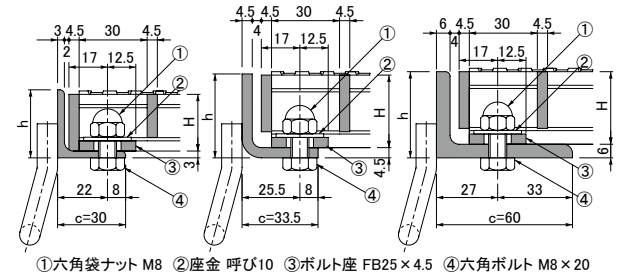
●ノンスリップについて

ノンスリップタイプは、乾燥状態において一般品と比較した場合、「すべりにくい」という仕様の表現です。降雨時及び湿潤状態ではこの限りではありません。したがって、もしものスリップ事故や転倒事故には充分注意してください。

●備考

1. グレーチングの選定基準・特長・仕様・材質などは6-2～6-3ページ参照。
2. 荷重区分は6-4ページ参照。

●断面詳細図

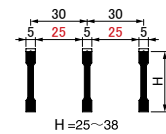


●寸法表 (表内のtは受枠の厚みです。)

みぞ幅 ℓ mm	みぞ蓋				通し受枠(定尺2000mm)					適用 荷重		
	A mm	H mm	型式	質量 kg/m	型式	h mm	c mm	t mm	質量 kg/m組	T-2	T-6	T-14
*150	200	25	GNNH25-15A	7.6	GSL-30A-H	30	30.0	3.0	3.2	●	●	●
	150	25	GNNH25-15	8.9	GSL-31-H	31	60.0	6.0	8.5	●	●	●
*200	250	25	GNNH25-20A	8.9	GSL-30A-H	30	30.0	3.0	3.2	●		
		32	GNNH32-20A	10.5	GL-37A-H	37	33.5	4.5	4.9		●	●
200	300	25	GNNH25-20	10.6	GSL-31-H	31	60.0	6.0	8.5	●		
		32	GNNH32-20	12.6	GSL-38-H	38	60.0	6.0	9.5		●	●
*250	300	25	GNNH25-25A	10.6	GSL-30A-H	30	30.0	3.0	3.2	●		
		25	GNNH25-25	11.9	GSL-31-H	31	60.0	6.0	8.5	●		
250	350	38	GNNH38-25	16.9	GSL-44-H	44	60.0	6.0	10.1		●	●

*印のグレーチングの幅Aは、みぞ幅+50mm、その他はみぞ幅+100mmです。

●メインバーの詳細



●オプション部品

ボルト穴カバー (6-14ページ参照)

CAP-13 (H=25用)

CAP-13+ CAP-14-32 (H=32用)

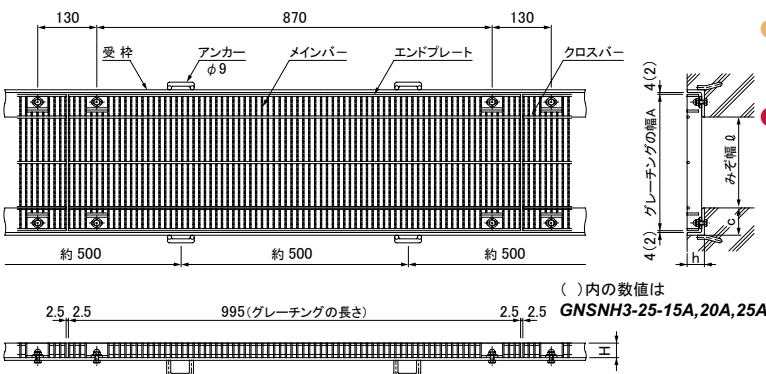
CAP-13+ CAP-14-38 (H=38用)

ボックススパナ: MF-13 (6-5ページ参照)

ノンスリップタイプ固定式細目みぞ蓋 横断溝用

〈公共建築協会評価品 T-2・T-6・T-14〉

GNSNH



●特長

騒音防止で建築廻りの車路、スロープに最適です。公道には、適しません。

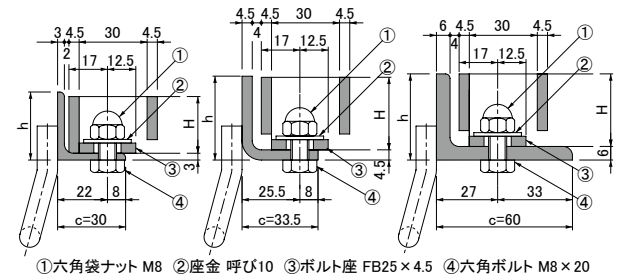
●ノンスリップについて

ノンスリップタイプは、乾燥状態において一般品と比較した場合、「すべりにくい」という仕様の表現です。降雨時及び湿潤状態ではこの限りではありません。したがって、もしものスリップ事故や転倒事故には充分注意してください。

●備考

1. グレーチングの選定基準・特長・仕様・材質などは6-2～6-3ページ参照。
2. 荷重区分は6-4ページ参照。

●断面詳細図

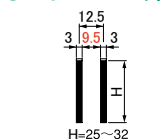


●寸法表 (表内のtは受枠の厚みです。)

みぞ幅 ℓ mm	みぞ蓋				通し受枠(定尺2000mm)					適用 荷重		
	A mm	H mm	型式	質量 kg/m	型式	h mm	c mm	t mm	質量 kg/m組	T-2	T-6	T-14
*150	200	25	GNSNH3-25-15A	11.1	GSL-30A-H	30	30.0	3.0	3.2	●	●	●
150	250	25	GNSNH3-25-15	13.9	GSL-31-H	31	60.0	6.0	8.5	●	●	●
*200	250	25	GNSNH3-25-20A	13.9	GSL-30A-H	30	30.0	3.0	3.2	●	●	●
		200	300	25	GNSNH3-25-20	16.3	GSL-31-H	31	60.0	6.0	8.5	●
*250	300	25	GNSNH3-25-25A	16.3	GSL-30A-H	30	30.0	3.0	3.2	●		
		32	GNSNH3-32-25A	20.8	GL-37A-H	37	33.5	4.5	4.9		●	●
250	350	25	GNSNH3-25-25	19.1	GSL-31-H	31	60.0	6.0	8.5	●		
		32	GNSNH3-32-25	24.2	GSL-38-H	38	60.0	6.0	9.5		●	●

*印のグレーチングの幅Aは、みぞ幅+50mm、その他はみぞ幅+100mmです。

●メインバーの詳細



●オプション部品

ボルト穴カバー (6-14ページ参照)

CAP-12 (H=25用)

CAP-12+ CAP-14-32 (H=32用)

ボックススパナ: MF-13 取手: MF-20 (6-5ページ参照)