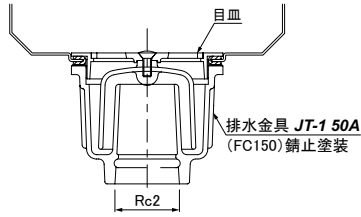


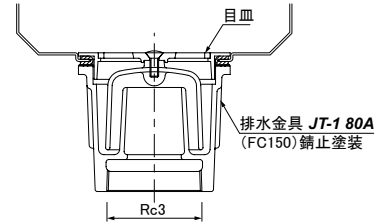
## 排水金具部詳細図

排水金具 JT-1 50A 封水仕様(椀型トラップ式)

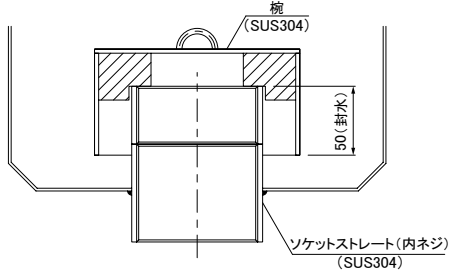


排水金具 JT-1 80A 封水仕様(椀型トラップ式)

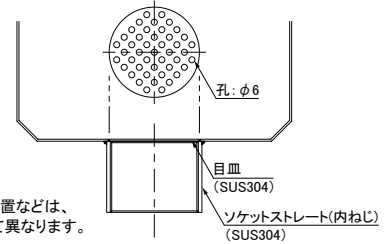
【JT-1 80AはJT-1 50Aの排水ネジ部のみを80Aにした製品です】



椀トラップ ソケットストレートタイプ 封水仕様(椀型トラップ式)



排水ソケット(内ねじ仕様)



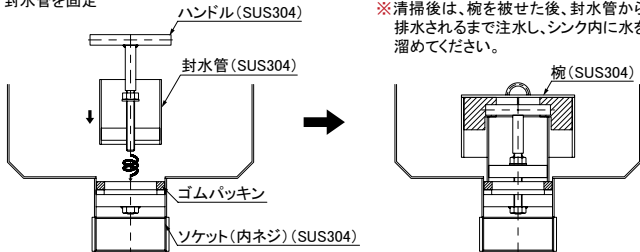
完全排水トラップ ソケットタイプ 封水仕様(椀型トラップ脱着式)

【漏水による封水機能が損なわれないようにハンドルをきつく締めてください】

1.ハンドルをネジ込み  
封水管を固定

2.椀を被せ完了

※清掃後は、椀を被せた後、封水管から排水されるまで注水し、シンク内に水を溜めてください。



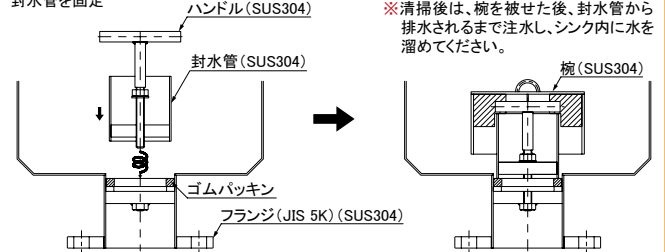
完全排水トラップ フランジタイプ 封水仕様(椀型トラップ脱着式)

【漏水による封水機能が損なわれないようにハンドルをきつく締めてください】

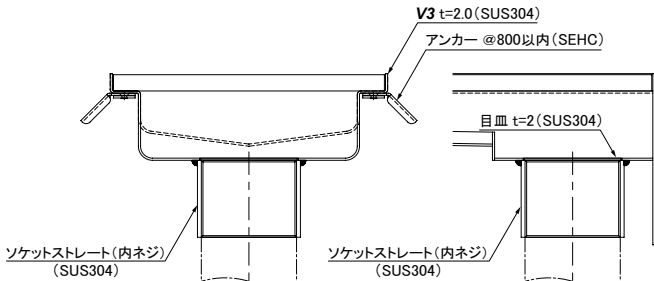
1.ハンドルをネジ込み  
封水管を固定

2.椀を被せ完了

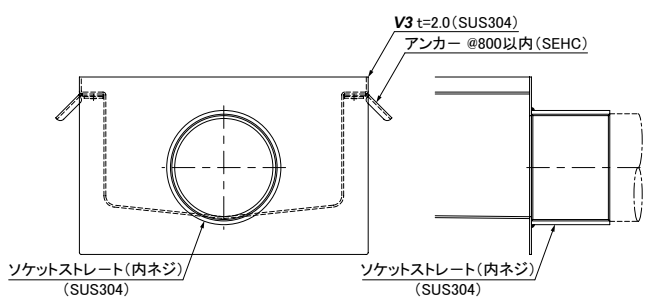
※清掃後は、椀を被せた後、封水管から排水されるまで注水し、シンク内に水を溜めてください。



ソケットストレートタイプ 排水方向(溝底)



ソケットストレートタイプ 排水方向(溝側面) ※左右側面も製作可能です。



## 受枠と防滑シートとの取合い施工例

※防滑長尺シートの施工に関しましては、専門業者様にご確認願います。

