

MT-14シリーズ 900 開閉手順（内蓋・外蓋開閉）

2023年11月10日 管理番号：MC1-23111008 製品分類：マンホールカバー

第一機材株式会社

1



開閉工具【フック:MF-2】【マイナスドライバー】
を準備してください。

※開閉工具の必要数量 MF-2：4本

2



マイナスドライバーを差し込んで、取手キャップを外します。


3



フックMF-2を内蓋の取手に差し込んだ状態で90°回転させます。




内蓋を垂直に持ち上げます。
※仕上材充填蓋質量は、内蓋：約67kgとなりますので十分に注意して作業を行ってください。




内蓋開け完了です。



フックMF-2を外蓋の取手に差し込んだ状態で90°回転させます。



外蓋を垂直に持ち上げます。
※仕上材充填蓋質量は、外蓋：約118kgとなりますので十分に注意して作業を行ってください。



外蓋開け完了です。