

◎公共建築工事標準仕様書(建築工事編)平成25年版

◎建築工事標準仕様書・同解説 JASS 8 防水工事 7版


において『防水層の張掛け幅100mm以上』と規定された性能を充たしています。

防水材メーカーと協同開発した防水施工性の高いルーフドレインです。

屋上において、ドレイン周辺は雨水が集中する箇所です。鋳物ドレインと防水ルーフィング材という素材の異なる物同士が接する雨仕舞いの要所です。従来のドレインと比べて格段に大きなツバをもっており防水層との接着面積を十分に確保でき、より確実な施工が出来ます。

1


たて引き用 部品構成




よこ引き用 部品構成



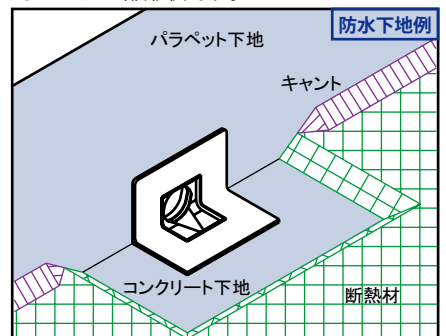
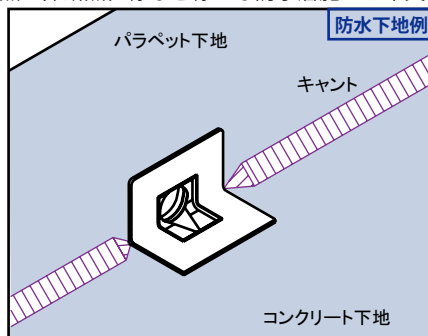
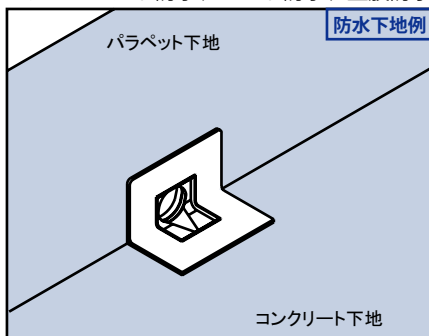
防水施工例



防水施工例



※アスファルト防水、シート防水、塗膜防水の断熱・非断熱仕様など様々な防水層施工が確実にできるコーナー部形状です。



部品機能図