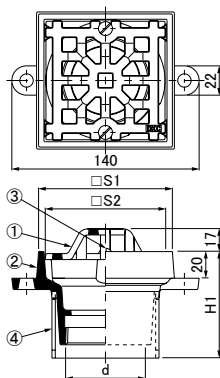


RTE-(B)シリーズ(エコノミー)

ねじ込式

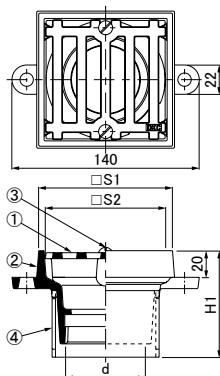
RTED-K(B)

バルコニー用



RTES-K(B)

バーレコニー用

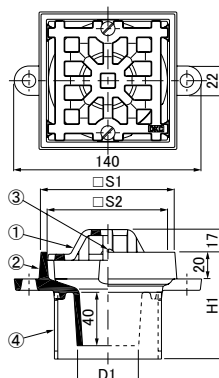


RSEM-(B)シリーズ(エコノミー)

差し込式

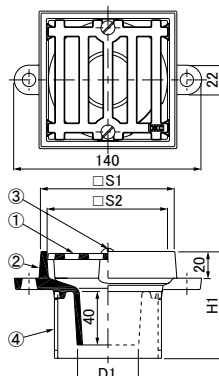
RSEDM-K(B)

バルコニー用



RSESM-K(B)

バルコニー用



●本体高さの調節

スラブ厚に応じ、スペーサーにてH1寸法を調節いたします。
ご注文の際はH1寸法をご指示ください。

●接続口・たて樋管

- 1.ねじ込式の接続口は、管用テーパねじ。
- 2.差し込式のたて樋管は、硬質塩化ビニル管のVP・VU管のいずれも使用できます。

●特 長

- 1.排水溝の幅が100mmの細みぞ用として最適。
- 2.回転防止機能付です。

●施工例

1-30ページ参照。

●施工手顺例

1-27ページ参照。

●打込金具

詳細は 1-33ページ参照。

●共通部品表

No.	部 品 名	材 質	備 考
①	ストレーナ	FC150	樹脂系塗料塗装
②	本 体		
③	小 ね じ	SUS304	2-M6×12丸小ねじ
④	ス ペ ー サ ー	硬質塩化ビニル	ねじ込式H1=70mmを除く

●ねじ込式 寸法表

寸法	ねじ径 d	S1 mm	S2 mm	本体高	H1 mm	質 量 kg	
						RTED	RTES
50	Rc2	100	90	70	80~200	1.2	1.1
75	Rc3	100	90			1.4	1.3

❖H1寸法201以上も対応いたします。

●差し込式 寸法表

寸法	S1 mm	S2 mm	D1 mm	本体高	H1 mm	質量 kg	
						RSEDM	RSESM
50	100	90	46	70	80~200	1.1	1.0
75	100	90	69			1.3	1.2

❖H1寸法201以上も対応いたします。