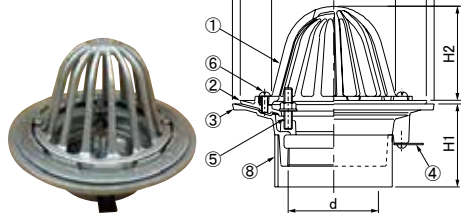


SRVシリーズ(エコノミー) **ねじ込式**

SRAシリーズ(エコノミー) **差し込式**

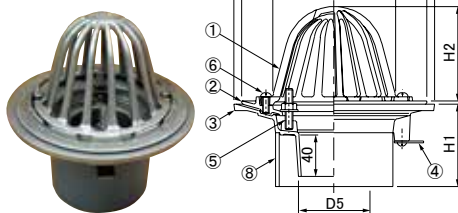
SRVC-K

屋上用



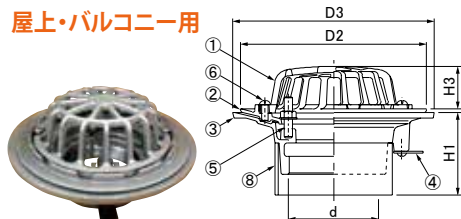
SRAC-K

屋上用



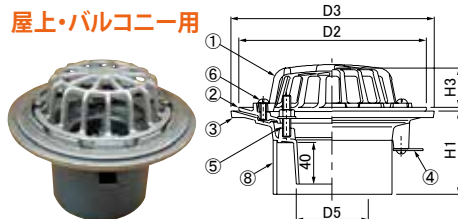
SRVD-K

屋上・バルコニー用



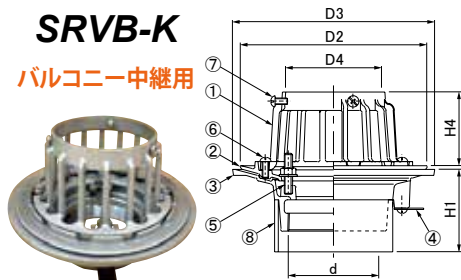
SRAD-K

屋上・バルコニー用



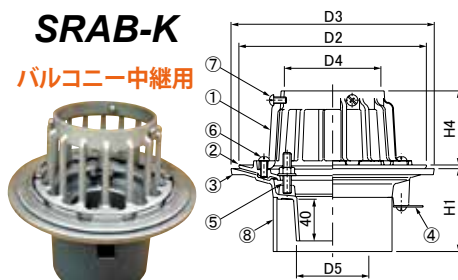
SRVB-K

バルコニー中継用



SRAB-K

バルコニー中継用



● **本体高さの調節**

スラブ厚に応じ、スペーサーにてH1寸法を調節いたします。
ご注文の際はH1寸法をご指示ください。

● **接続口・たて樋管**

ねじ込式の接続口は、管用テーパねじ。
差し込式のたて樋管は、硬質塩化ビニル管のVP・VU管のいずれも使用できます。

● **施工例**

I-28ページ参照。

● **施工手順例**

I-27ページ参照。

● **打込金具**

詳細は I-66ページ参照。

● **共通部品表**

No.	部品名	材質	備考
①	ストレーナ	SCS13	-
②	防水層押え		
③	本体	SPCC	-
④	アンカー		
⑤	押えボルト	SUS304	2-M8×40NW付
⑥	小ねじ		2-M6×16丸小ねじ
⑦	小ねじ		3-M6×12丸小ねじ
⑧	スペーサー	硬質塩化ビニル	-

❖ねじ込式・差し込式の各3機種種の③本体は共通部品。
❖寸法100は⑤押えボルト3本。

● **備考**

ねじ込式・差し込式の両シリーズ共デッキプレート用にも対応できます。
打込金具の詳細は I-67ページ参照。

● **ねじ込式 寸法表**

寸法	ねじ径d	D1 mm	D2 mm	D3 mm	D4 mm	本体高	H1 mm	H2 mm	H3 mm	H4 mm	質量 kg		
											SRVC-K	SRVD-K	SRVB-K
50	Rc2	95	150	160	64	60	70~200	81	36	71	2.4	2.2	2.4
75	Rc3	120	180	195	93			91	41	71	3.0	2.8	2.9
100	Rc4	140	210	220	118			95	40	70	3.8	3.5	3.6

❖H1寸法201以上も対応いたします。

● **差し込式 寸法表**

寸法	D1 mm	D2 mm	D3 mm	D4 mm	D5 mm	本体高	H1 mm	H2 mm	H3 mm	H4 mm	質量 kg		
											SRAC-K	SRAD-K	SRAB-K
50	95	150	160	64	45	70	75~200	81	36	71	2.1	1.9	2.1
75	120	180	195	93	70			91	41	71	2.7	2.5	2.6
100	140	210	220	118	92			95	40	70	3.3	3.0	3.1

❖H1寸法201以上も対応いたします。