

SRM-1シリーズ

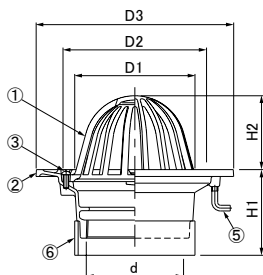
ねじ込式

SRM-2シリーズ

差し込式

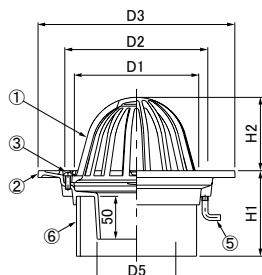
SRM-1CK

屋上用



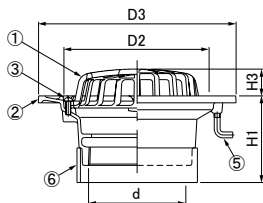
SRM-2CK

屋上用



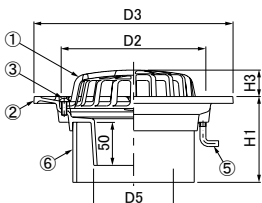
SRM-1DK

バルコニー・底用



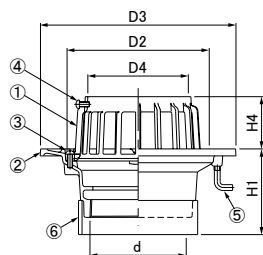
SRM-2DK

バルコニー・底用



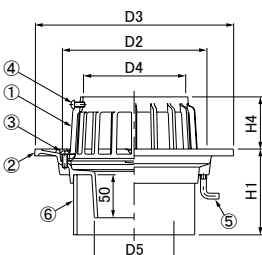
SRM-1BK

バルコニー中継用



SRM-2BK

バルコニー中継用



●本体高さの調節

スラブ厚に応じ、スペーサーにてH1寸法を調節いたします。
ご注文の際はH1寸法をご指示ください。

●接続口・たて樋管

ねじ込式の接続口は、管用テーパねじ。
差し込式のたて樋管は、硬質塩化ビニル管のVP・VU管のいずれも使用できます。

●施工例

I-29ページ参照。

●施工手順例

I-27ページ参照。

●打込金具

詳細は I-66ページ参照。

●共通部品表

No.	部品名	材質	備考
①	ストレーナ	SCS13	—
②	本体		
③	小ねじ	SUS304	2-M6×16丸小ねじ
④	小ねじ		3-M6×12丸小ねじ
⑤	アンカーボルト	SWRM	—
⑥	スペーサー	硬質塩化ビニル	ねじ込式H1=80mmを除く

❖ねじ込式・差し込式の各3機種②本体は共通部品。

●備考

ねじ込式・差し込式の両シリーズ共デッキプレート用にも対応できます。
打込金具の詳細は I-67ページ参照。

●ねじ込式寸法表

寸法	ねじ径d	D1 mm	D2 mm	D3 mm	D4 mm	本体高	H1 mm	H2 mm	H3 mm	H4 mm	質量 kg		
											SRM-1CK	SRM-1DK	SRM-1BK
50	Rc2	95	114	180	64	80	90~200	71	26	61	2.1	2.3	2.8
75	Rc3	120	142	205	93			81	31	61	3.1	2.7	2.8
100	Rc4	140	167	230	118			86	31	61	3.5	3.1	3.2

❖H1寸法201以上も対応いたします。

●差し込式寸法表

寸法	D1 mm	D2 mm	D3 mm	D4 mm	D5 mm	本体高	H1 mm	H2 mm	H3 mm	H4 mm	質量 kg		
											SRM-2CK	SRM-2DK	SRM-2BK
50	95	114	180	64	46	80	85~200	71	26	61	2.5	2.4	2.6
75	120	142	205	93	69			81	31	61	3.0	2.6	2.6
100	140	167	230	118	92			86	31	61	3.3	2.9	3.1

❖H1寸法201以上も対応いたします。