打込金具を付属しない一般型は末尾の〔-K〕を取った型式になります。

RPシリーズ　ねじ込式

RPC-K
屋上用

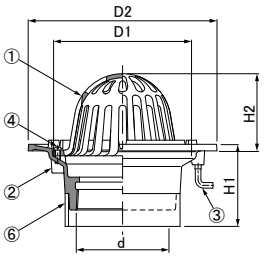

RPD-K
バルコニー・庇用

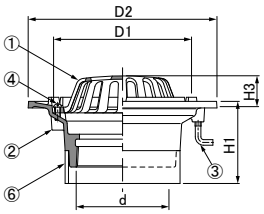

RPB-K
バルコニー中継用

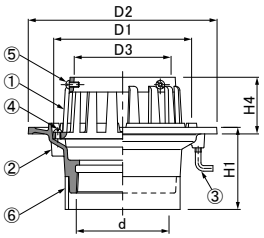

RPS-K
廊下・踊場用

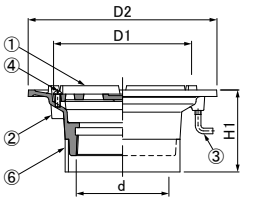

RKMシリーズ　差し込式

RKCM-K
屋上用

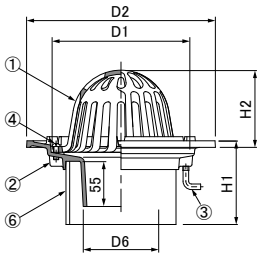

RKDM-K
バルコニー・庇用

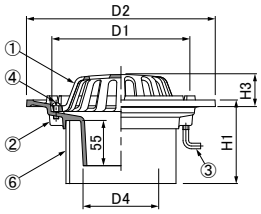

RKBM-K
バルコニー中継用

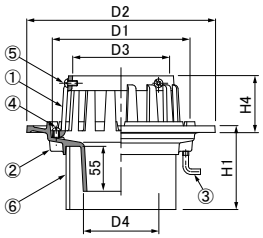

※水はね防水タイプは *1-16*ページ **RFBM-K**です。

RKSM-K
廊下・踊場用

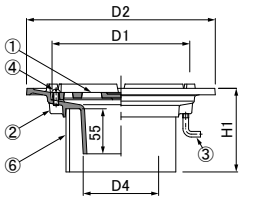

※**RPE・RKEMシリーズ（エコノミー）は廃止いたしました。**

●本体高さの調節
スラブ厚に応じ、スペーサーにてH1寸法を調節いたします。
ご注文の際はH1寸法をご指示ください。

●接続口・たて樋管
ねじ込式の接続口は、管用テーパねじ。
差し込式のたて樋管は、硬質塩化ビニル管のVP・VU管のいずれも使用できます。

●施工例
*1-29*ページ参照。

●施工手順例
*1-27*ページ参照。

●打込金具
詳細は *1-32*ページ参照。

●共通部品表

No.	部品名	材質	備考
①	ストレーナ	FC150	樹脂系塗料塗装
②	本体		
③	アンカーボルト	SWRM	―
④	小ねじ	SUS304	2-M6×16丸小ねじ
⑤	小ねじ		3-M6×12丸小ねじ
⑥	スペーサー	硬質塩化ビニル	ねじ込式H1=80㎜を除く

❖ねじ込式・差し込式の各4機種の②本体は共通部品。

●標準詳細図集該当品

標準詳細図	型式	寸法
JCW 301,RJ-DA	RPD-K	50,75,100
JCW 301,RJ-CA	RPB-K	50,75,100
JCW 301,RJ-DB	RKDM-K	50,75,100
JCW 301,RJ-CB	RKBM-K	50,75,100
公共建築協会評価品	RPD-K	50,75,100
	RPB-K	50,75,100
	RKDM-K	50,75,100
	RKBM-K	50,75,100
国土交通省大臣官房建築工事 5-33-1	RPB-K	50,75,100
	RKBM-K	
都営住宅建築工事 R-53	RKCM-K	50~125
都営住宅建築工事 B-20	RKBM-K	50~100
都営住宅建築工事 C-21-1	RPS-K	50,75,100
東京都住宅供給公社 KE-633	RKCM-K	50~100
東京都住宅供給公社 KE-632	RKSM-K	50~100
東京都住宅供給公社 KE-631	RKBM-K	50~100
都市再生機構 機構住宅 AE-605	RKDM-K	50~100
	RKSM-K	50~100
都市再生機構 機構住宅 AE-604	RKBM-K	50~100
都市再生機構 機構住宅 AE-603 （Bアダプター付）	RKBM-K	50~100
（FA付）	RKBM-K	50~100

●ねじ込式 寸法表

寸法	ねじ径d	D1 ㎜	D2 ㎜	D3 ㎜	本体高	H1 ㎜	H2 ㎜	H3 ㎜	H4 ㎜	質量kg RPC-K	RPD-K	RPB-K	RPS-K
50	Rc2	114	180	64	80	90～200	85	41	75	2.1	2.1	2.3	2.0
65	Rc2½	128	190	80			90	41	75	2.5	2.4	2.6	2.2
75	Rc3	143	205	93			95	45	75	2.9	2.8	3.5	3.1
100	Rc4	168	230	118			100	45	75	3.8	3.5	3.7	3.3
125	Rc5	198	270	146			120	51	100	5.8	5.6	6.0	5.3
150	Rc6	228	300	172			140	57	100	7.1	6.3	7.0	6.0

❖H1寸法201以上も対応いたします。

●差し込式 寸法表

寸法	D1 ㎜	D2 ㎜	D3 ㎜	D4 ㎜	本体高	H1 ㎜	H2 ㎜	H3 ㎜	H4 ㎜	質量kg RKCM-K	RKDM-K	RKBM-K	RKSM-K
50	114	180	64	45	80	85～200	85	41	75	2.0	1.9	2.2	1.8
65	128	190	80	60			90	41	75	2.3	2.2	2.4	2.0
75	143	205	93	69			95	45	75	2.5	2.5	2.7	2.3
100	168	230	118	92			100	45	75	3.5	3.2	3.4	3.0
125	198	270	146	117			120	51	100	5.0	4.8	5.2	4.5

❖H1寸法201以上も対応いたします。