打込金具を付属しない一般型は末尾の〔-K〕を取った型式になります。

RSLVシリーズ　ねじ込式

RSLV-D-K

廊下用
バルコニー・庇用
寸法50,75



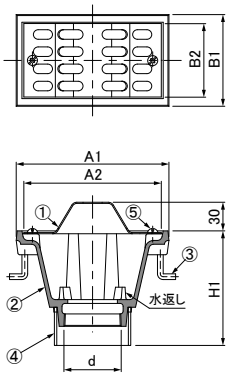

RSLMシリーズ　差し込式　　RSLM2 寸法 75・100 は ファンネルドレイン PAT.P

RSLM-D-K

廊下用
バルコニー・庇用
寸法50

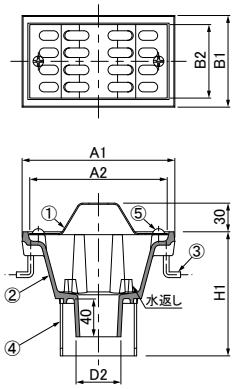

RSLM2-D-K

廊下用
バルコニー・庇用
寸法75,100

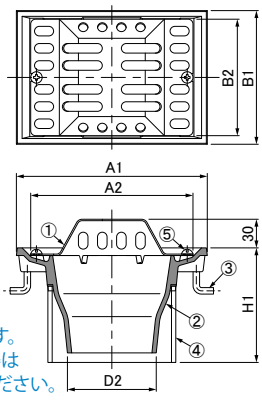

※写真・図は寸法100です。
寸法75のストレーナ姿は
RSLM-D-Kを参照ください。

RSLV-B-K

廊下用
バルコニー中継用
寸法50,75



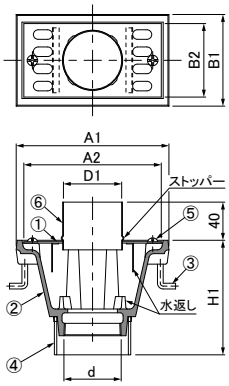

RSLM-B-K

廊下用
バルコニー中継用
寸法50

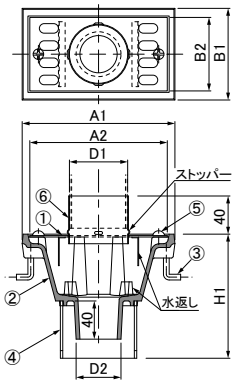

RSLM2-B-K

廊下用
バルコニー中継用
寸法75,100

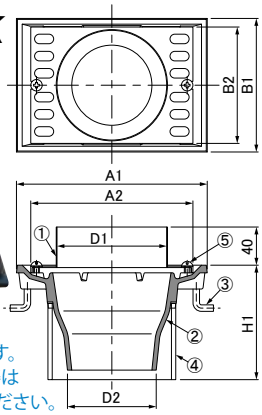

※写真・図は寸法100です。
寸法75のストレーナ姿は
RSLM-B-Kを参照ください。

●RSLV-D-K・RSLM-D-K

●RSLV-B-K・RSLM-B-K

●本体高さの調節

スラブ厚に応じ、スペーサーにてH1寸法を調節いたします。
ご注文の際はH1寸法をご指示ください。

●接続口・たて樋管

ねじ込式の接続口は、管用テーパねじ。
差し込式のたて樋管は、硬質塩化ビニル管のVP・VU管のいずれも使用できます。

●特　長

1.RSLVシリーズ・RSLMシリーズの寸法50・75は排水溝の幅が100㎜の細みぞ用として最適です。
また、RSLV-B-K・RSLM-B-Kは雨水が飛び散らない雨水飛散防止タイプです。
2.差し込式 RSLM2-B-Kは ファンネルドレイン です。
「水はね」と「水吹き出し」に対応できます。
詳細は1-17ページ参照。
3.ストレーナはステンレス材を使用。
4.回転防止機能付です。

●施工例

1-30ページ参照。

●施工手順例

1-27ページ参照。

●打込金具

詳細は 1-33ページ参照。

●ねじ込式 寸法表

寸法	ねじ径 d	A1 ㎜	A2 ㎜	B1 ㎜	B2 ㎜	D1 ㎜	本体高	H1 ㎜	質量 kg RSLV-D-K	質量 kg RSLV-B-K
50	Rc2	160	144	96	77	61	100	110～200	2.5	2.5
75	Rc3	200	184	120	98	90			3.1	3.1

❖H1寸法201以上も対応いたします。

●差し込式 寸法表

注）寸法75・100はファンネルドレインで型式は RSLM2-D-K , RSLM2-B-Kになります。

寸法	A1 ㎜	A2 ㎜	B1 ㎜	B2 ㎜	D1 ㎜	D2 ㎜	本体高	H1 ㎜	質量 kg RSLM-D-K	質量 kg RSLM-B-K
50	160	144	96	77	61	47	110	120～200	2.2	2.2
75	200	170	112	94	90	70			2.0	2.0
100	200	170	140	122	115	93			2.8	2.7

❖H1寸法201以上も対応いたします。

●共通部品表

No.	部品名	材質	備考
①	ストレーナ	SUS304	―
②	本体	FC150	樹脂系塗料塗装
③	アンカーボルト	SWRM	―
④	スペーサー	硬質塩化ビニル	
⑤	小ねじ	SUS304	2-M6×12丸小ねじ
⑥	ガイド管		―