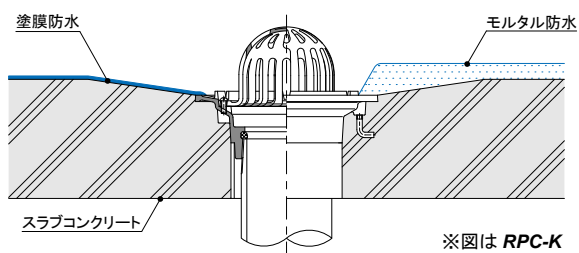


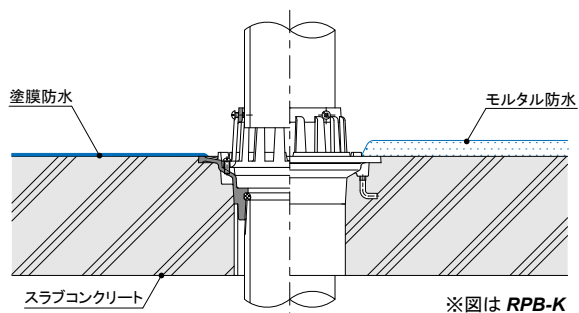
RPC-K ..... I-15  
SRM-1CK ..... I-64

- たて口排水用
- モルタル・塗膜防水用
- ねじ込式
- 屋上用



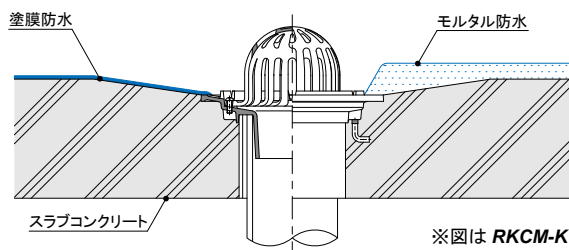
RPB-K ..... I-15  
SRM-1BK ..... I-64

- たて口排水用
- モルタル・塗膜防水用
- ねじ込式
- バルコニー中継用



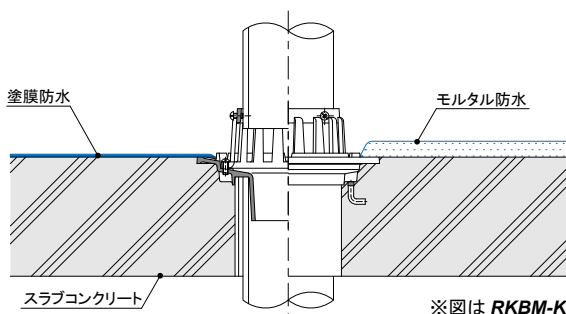
RKCM-K ..... I-15  
SRM-2CK ..... I-64

- たて口排水用
- モルタル・塗膜防水用
- 差し込式
- 屋上用



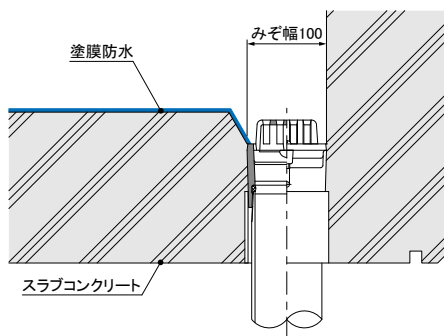
RKBM-K ..... I-15  
SRM-2BK ..... I-64

- たて口排水用
- モルタル・塗膜防水用
- 差し込式
- バルコニー中継用



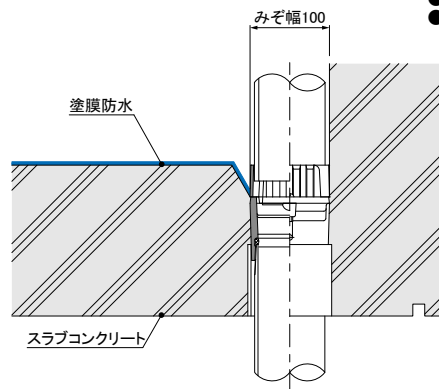
RTD-K ..... I-20

- たて口排水用
- モルタル・塗膜防水用
- ねじ込式
- バルコニー用
- みぞ幅100mm用



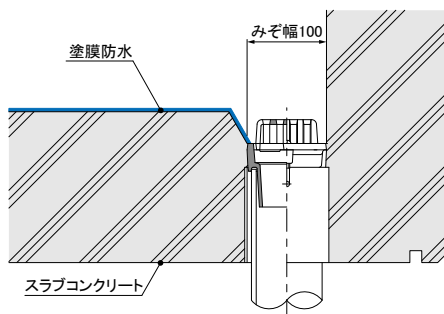
RTB-K ..... I-20

- たて口排水用
- モルタル・塗膜防水用
- ねじ込式
- バルコニー中継用
- みぞ幅100mm用



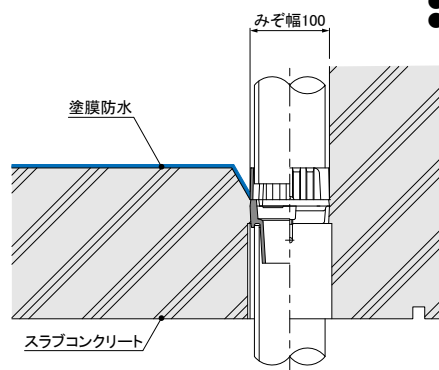
RSDM-K ..... I-20

- たて口排水用
- モルタル・塗膜防水用
- 差し込式
- バルコニー用
- みぞ幅100mm用



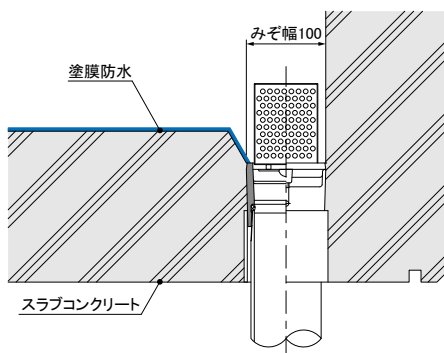
RSBM-K ..... I-20

- たて口排水用
- モルタル・塗膜防水用
- 差し込式
- バルコニー中継用
- みぞ幅100mm用



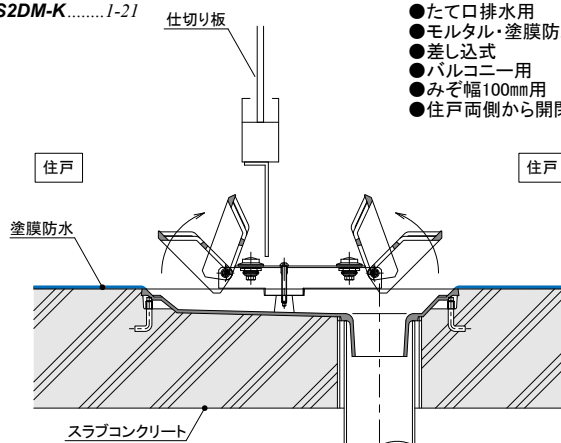
RTD-SH-K.....I-20

- たて口排水用
- モルタル・塗膜防水用
- ねじ込式
- 最上階応用
- みぞ幅100mm用



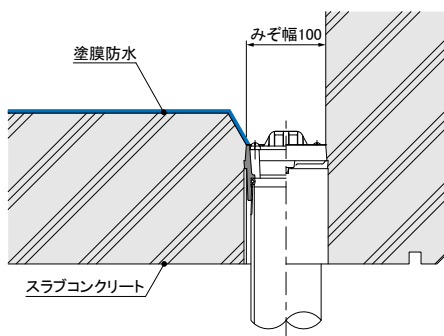
RS2DM-K.....I-21

- たて口排水用
- モルタル・塗膜防水用
- 差し込式
- バルコニー用
- みぞ幅100mm用
- 住戸両側から開閉可能



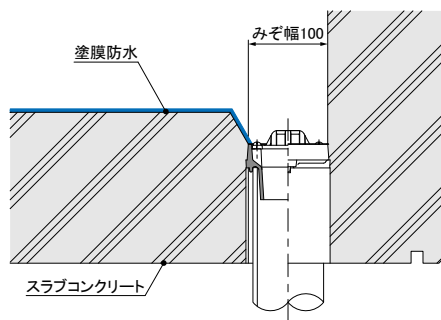
RTED-K(B).....I-22

- たて口排水用
- モルタル・塗膜防水用
- ねじ込式
- バルコニー用
- みぞ幅100mm用



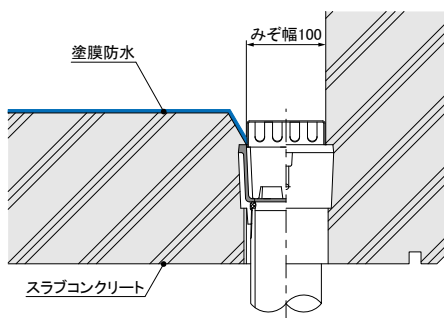
RSEDM-K(B).....I-22

- たて口排水用
- モルタル・塗膜防水用
- 差し込式
- バルコニー用
- みぞ幅100mm用



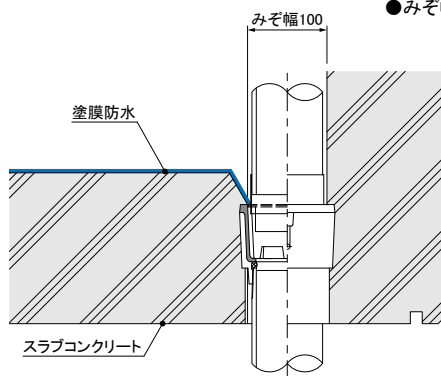
RSLV-D-K.....I-23

- たて口排水用
- モルタル・塗膜防水用
- ねじ込式
- 廊下用・バルコニー・応用
- みぞ幅100mm用



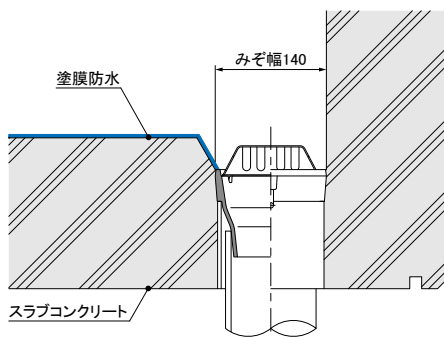
RSLV-B-K.....I-23

- たて口排水用
- モルタル・塗膜防水用
- ねじ込式
- 廊下用・バルコニー中継用
- みぞ幅100mm用



RSLM2-D-K.....I-23

- たて口排水用
- モルタル・塗膜防水用
- 差し込式
- 廊下用・バルコニー・応用
- ファンネルドレイン



RSLM2-B-K.....I-23

- たて口排水用
- モルタル・塗膜防水用
- 差し込式
- 廊下用・バルコニー中継用
- ファンネルドレイン

