❖部品の形状・スペーサー記号の説明等については 1-80～1-81ページ参照。
❖スペーサー長さ＝H1－(a)

●ねじ込式 RTシリーズ

ドレイン寸法	スペーサー(H1寸法) 90㎜	(a)寸法 ㎜	固定座	固定バー	固定ボルト
50	SUC3-30	60	K21-50	K14	K1-60
75	SUC4-30		K21-75		

●差し込式 RSMシリーズ

ドレイン寸法	スペーサー(H1寸法) 90㎜	(a)寸法 ㎜	固定座	固定バー	固定ボルト
50	SUC3-60	30	K21-50	K14	K1-60
75	SUC4-60		K21-75		

RTシリーズ

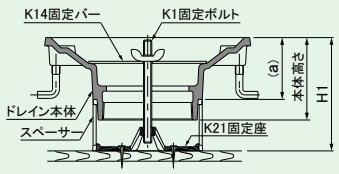

RSMシリーズ

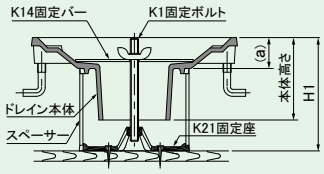

●差し込式 RS2DM

ドレイン寸法	スペーサー(H1寸法) 90㎜	(a)寸法 ㎜	固定座	固定バー	固定ボルト
75	SUC4-55	35	K21-75	K14	K1-60

●ねじ込式 RTE-(B)シリーズ・差し込式 RSEM-(B)シリーズ

ドレイン寸法	スペーサー(H1寸法) 80㎜	(a)寸法 ㎜	固定座	養生カバー	固定ボルト
50	SUC3-50	30	K21-50	K25	K1-150
75	SUC4-50		K21-75		

RTE-(B)シリーズ

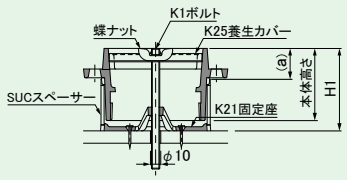

RSEM-(B)シリーズ

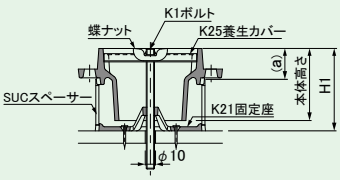

●ねじ込式 RSLVシリーズ

ドレイン寸法	スペーサー(H1寸法) 110㎜	(a)寸法 ㎜	固定座	固定バー	固定ボルト
50	SUC3-30	80	K21-50	K15	K1-100
75	SUC4-30		K21-75	K14	

RSLVシリーズ

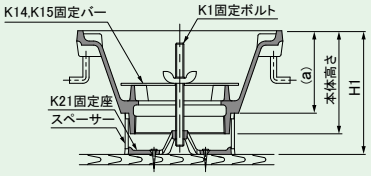

●差し込式 RSLM

ドレイン寸法	スペーサー(H1寸法) 120㎜	(a)寸法 ㎜	固定座	固定バー	固定ボルト
50	SUC3-50	70	K21- 50	K15	K1-100

●差し込式 RSLM2シリーズ(ファンネルドレイン)

ドレイン寸法	スペーサー(H1寸法) 120㎜	(a)寸法 ㎜	固定座	固定バー	固定ボルト
75	SUC4-80	40	K21- 75	K16	K1-100
100	SUC5-80		K21-100	K16	

RSLM

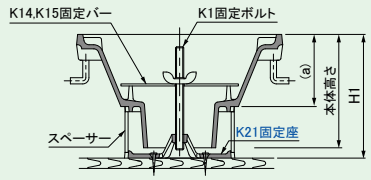

RSLM2シリーズファンネルドレイン

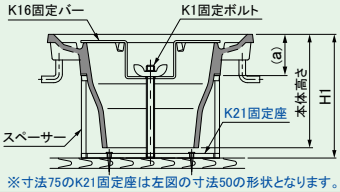

※寸法75のK21固定座は左図の寸法50の形状となります。

●ねじ込式 BFV-Kシリーズ

ドレイン寸法	スペーサー(H1寸法) 90㎜	(a)寸法 ㎜	固定座	固定バー	固定ボルト
75	SUC4-30	60	K21- 75	K2-110	K1-120
100	SUC5-30		K21-100	K2-140	

●差し込式 BFF-M-Kシリーズ (ファンネルドレイン)

ドレイン寸法	スペーサー(H1寸法) 100㎜	(a)寸法 ㎜	固定座	固定バー	固定ボルト
75	SUC4-65	35	K21- 75	K2-110	K1-120
100	SUC5-65		K21-100	K2-140	
125	VUC6-65		K21-125	K2-170	

BFV-K

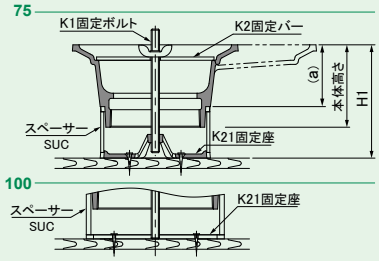
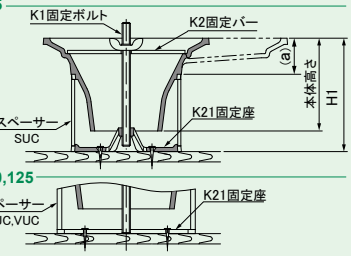
BFF-M-K ファンネルドレイン