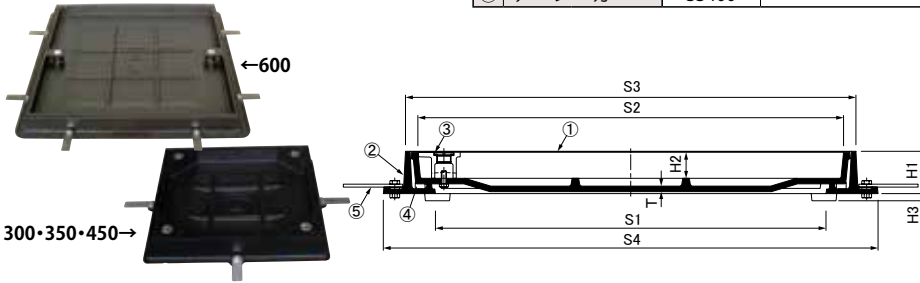


# 簡易密閉形 [簡易防水・防臭型] 充填深さ40mm

MT-Eシリーズ 鋳鉄目地

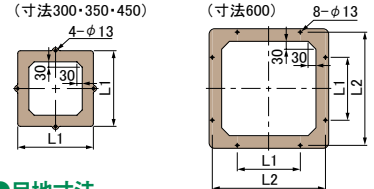
- MT-E2 T-2
- MT-E6 T-6
- MT-ED T-20ランクC  
T-25ランクC



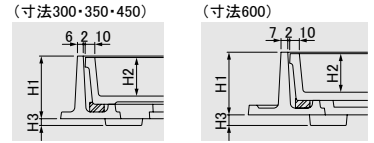
### ●部品表

No.	部品名	材質	備考
①	カバー	MT-E2 MT-E6 MT-ED	樹脂系塗料塗装
		FC200	
		FCD500	
②	受 枠	FC200	
③	取手キャップ	SUS304	
④	ゴムパッキン	クロロプレン	
⑤	ア ン カ ー	SS400	

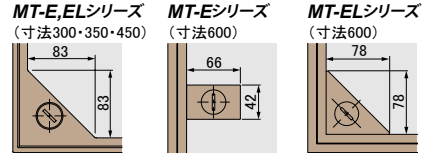
### ●アンカーボルト位置寸法



### ●目地寸法



### ●取手部分寸法



●オプション部品 詳細は 2-1-4ページ参照。  
開閉鍵 MF-44 (2本使用)

### ●備 考

- このシリーズのステンレス目地付・黄銅目地付製品は左ページ。
- 機能区分は2-1-5ページ、荷重区分は2-1-6~7ページ。
- ボルトの締付けは、対角交互に均等に行ってください。
- 寸法(450・600)には、打込型枠 MK4E が適用します。2-1-14~15ページ参照。

### ●表示マーク

用途表示のため表示板を用意しております。詳細は 2-1-8ページ参照。

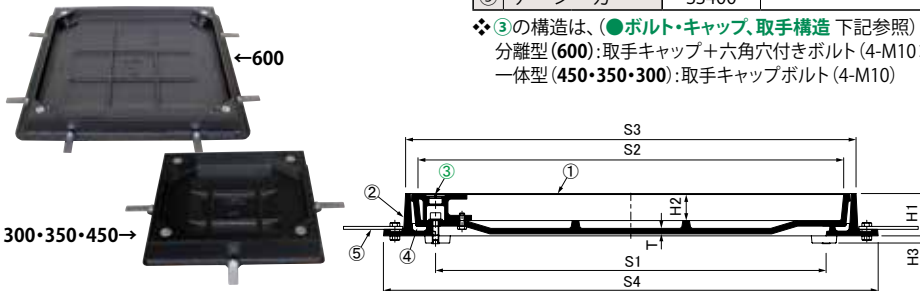
### ●注 意

- 受枠取付時(後付)には、受枠開口に対して、正方形に躯体を仕上げてください。また受枠下端にH3寸法でボスが4ヶ所付いていますので取付注意してください。
- マンホール受枠を打込みされる場合も後付される場合も、MT-ELシリーズはねじ部が袋状になっていますので、メンテナンス等を定期的に行ってください。
- 受枠をアンカーボルトで直接躯体に固定する場合はスパナ等で強く締め付けないでください。

# 密閉形 [防水型・防臭型] ボルトロック式 充填深さ40mm

MT-ELシリーズ 鋳鉄目地

- MT-E2L T-2
- MT-E6L T-6
- MT-EDL T-20ランクC  
T-25ランクC



### ●部品表

No.	部品名	材質	備考
①	カバー	MT-E2L MT-E6L MT-EDL	樹脂系塗料塗装
		FC200	
		FCD500	
②	受 枠	FC200	
③	分離型/一体型	SUS304	
④	ゴムパッキン	クロロプレン	
⑤	ア ン カ ー	SS400	

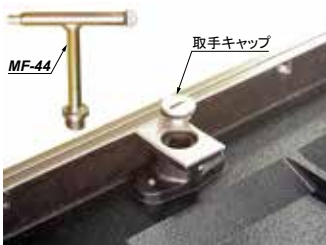
❖③の構造は、(●ボルト・キャップ、取手構造 下記参照)  
分離型(600):取手キャップ+六角穴付きボルト(4-M10×25)  
一体型(450・350・300):取手キャップボルト(4-M10)

### ●MT-E・MT-ELシリーズ 寸法表

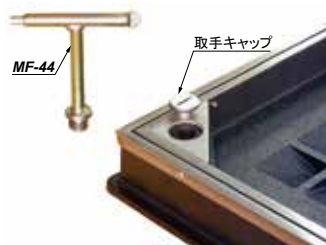
寸法	S1 mm	S2 mm	S3 mm	S4 mm	H1 mm	H2 mm	H3 mm	T mm			L1 mm	L2 mm	質量kg (①:1組質量,②:仕上材充填蓋質量)											
								T-2	T-6	T-20			MT-E2		MT-E6		MT-ED		MT-E2L		MT-E6L		MT-EDL	
													①	②	①	②	①	②	①	②	①	②	①	②
300	300	354	390	460	65	40	7	5.5	5.5	5.5	425	—	24.0	約24	24.0	約24	24.0	約24	24.1	約24	24.1	約24	24.1	約24
350	350	404	440	510	65	40	7	5.5	5.5	5.5	475	—	27.9	約29	27.9	約29	27.9	約29	28.0	約29	28.0	約29	28.0	約29
450	450	504	540	610	65	40	7	6.0	6.0	6.0	575	—	37.0	約45	37.0	約45	37.0	約45	37.1	約45	37.1	約45	37.1	約45
600	600	654	692	760	65	40	11	5.0	9.0	9.0	400	725	48.9	約68	61.9	約81	61.9	約81	50.3	約69	63.3	約82	63.3	約82

### ●ボルト・キャップ、取手構造


MT-Hシリーズ(600・450)



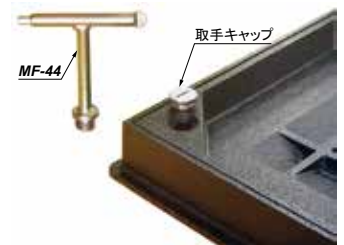
MT-Hシリーズ(350・300)



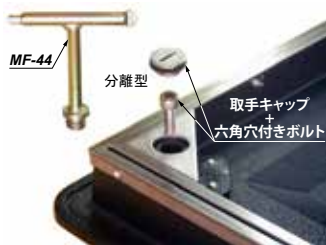
MT-Eシリーズ(600)



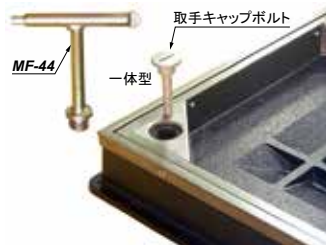
MT-Eシリーズ(450・350・300)



MT-HLシリーズ(600・450)



MT-HLシリーズ(350・300)



MT-ELシリーズ(600)



MT-ELシリーズ(450・350・300)

