


簡易密閉形〔簡易防水・防臭型〕 充填深さ33mm・44mm

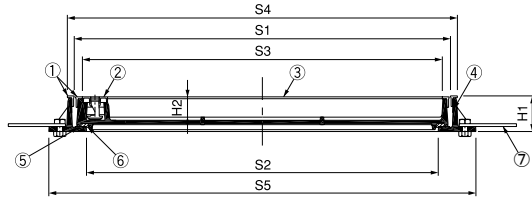
MT-5シリーズ ステンレス目地

MT-5シリーズ 黄銅目地 **製造中止品**

MT-5S (300~750) T-2



MT-5 (300~750) T-2



●寸法表

寸法	S1mm	S2mm	S3mm	S4mm	S5mm	H1mm	H2mm	L1mm	L2mm	L3mm	①	②
300	297	260	272	319	360	57	33	336	—	40	14.0	約 13
350	347	310	322	369	410	57	33	386	—	40	16.9	約 17
450	450	410	424	472	530	57	33	488	—	45	25.7	約 29
500	500	460	474	522	580	57	33	538	—	45	28.6	約 34
600	600	560	574	622	680	57	33	646	45	45	38.1	約 49
750	756	700	730	778	840	75	44	808	40	40	87.3	約 120

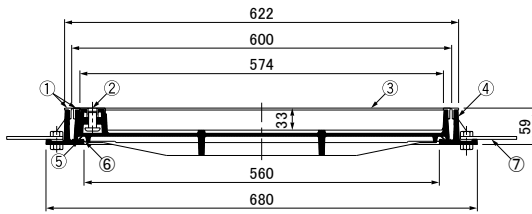
※質量 kg (①:1組質量,②:仕上材充填蓋質量)

MT-5S6 (600) T-6

●質量 1組質量:46.6kg
仕上材充填蓋質量:約55kg

MT-5SD (600) T-8・T-14 歩道(車両乗入)仕様

T-20緊急車両通行可
※T-20緊急車両通行可能の説明は2-1-35ページ参照。



●部品表

No.	部品名	材質	備考
①	ステンレス目地	SUS304	—
	黄銅目地	C3604B	
②	ステンレス取手	SUS304	—
	黄銅取手	CAC202	
⑤	クッション	クロロプレン	—
⑥	パッキン	クロロプレン 塩化ビニル	
⑦	アンカー	SS400	—

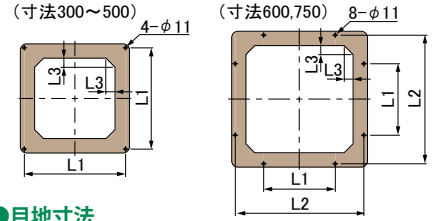
※取手取付用皿小ねじ M5×10(SUS)
※⑥パッキン 材質(寸法300・350・450:クロロプレン)
(寸法500・600・750:塩化ビニル)

No.	部品名	材質	備考
③	カバー	MT-5S,MT-5,MT-5S6 FC200	樹脂系塗料塗装
		MT-5SD FCD500	
④	受枠	MT-5S,MT-5,MT-5S6 FC200	
		MT-5SD FCD500	

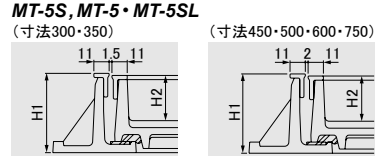
●注意

屋外で使用する場合は、取手の裏側に付いているキャップを外してご使用ください。
取手内に水が溜まり仕上げ面を汚す原因にもなります。
取り外し方はプライヤー等で抜き取ってください。

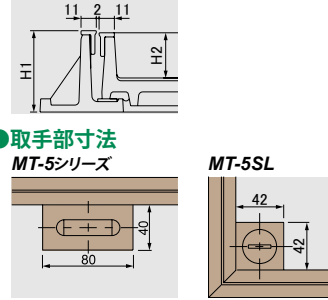
●アンカーボルト位置寸法



●目地寸法

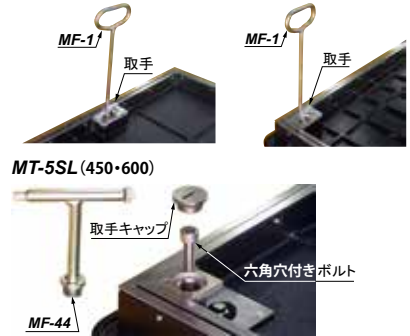


●取手部寸法



●ボルト・キャップ、取手構造

MT-5シリーズ (300~600) MT-5シリーズ (750)



●MT-5S蓋開閉方法



取手部を持ち上げて、MF-1を使用して蓋を持ち上げてください。

●オプション部品

詳細は 2-1-4ページ参照。

MT-5シリーズ用 フック MF-1

寸法300・350は1本使用

寸法450・500・600は2本使用

※寸法750は4本使用してください。

MT-5SL用 開閉鍵 MF-44 (2本使用)

●備考

- MT-5, MT-5Sの寸法300,350の取手は中央に1ヶ所、寸法750の取手は四隅に4ヶ所です。
- MT-5SLは専用鍵MF-44でなければ開閉できません。
- 機能区分は2-1-5ページ、荷重区分は2-1-6-7ページ。
- ボルトの締付けは、対角交互に均等に行ってください。

●注意(共通)

受枠をアンカーボルトで直接躯体に固定する場合はスパナ等で強く締め付けしないでください。

●表示マーク(MT-5シリーズステンレス目地, MT-5SL)

用途表示のため表示板を用意しております。
詳細は 2-1-8ページ参照。

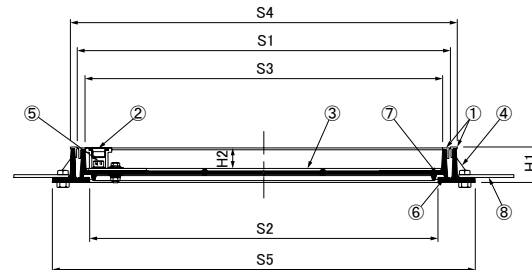
●標準詳細図集該当品

標準詳細図	型式	寸法
東京都住宅供給公社 KE-622-1	MT-5 MT-5S	600
東京都住宅供給公社 KE-622-2	MT-5SL	600

密閉形〔防水型・防臭型〕 ボルトロック式 充填深さ33mm

ステンレス目地

MT-5SL (450,600) T-2



●部品表

No.	部品名	材質	備考
①	ステンレス目地	SUS304	—
②	取手キャップ		
③	カバー	FC200	樹脂系塗料塗装
④	受枠	FC200	
⑤	六角穴付ボルト	SUS304	4-M10×30
⑥	クッション	クロロプレン	—
⑦	ゴムパッキン		
⑧	アンカー	SS400	—

●寸法表

寸法	S1mm	S2mm	S3mm	S4mm	S5mm	H1mm	H2mm	L1mm	L2mm	L3mm	①	②
450	450	410	424	472	530	57	33	488	—	45	25.6	約 29
600	600	560	574	622	680	57	33	646	45	45	38.9	約 51

※質量 kg (①:1組質量,②:仕上材充填蓋質量)

●注意

- 受枠取付時(後付)には、受枠の固定座(ネジ部)下側にコンクリートが入らないようにご注意ください。受枠開口に対して、正方形に躯体を仕上げてください。
- マンホール受枠を打ち込みされる場合は、受枠の固定座(ネジ部)を養生テープ等で下側上側を養生してください。受枠開口に対して、正方形に躯体を仕上げてください。