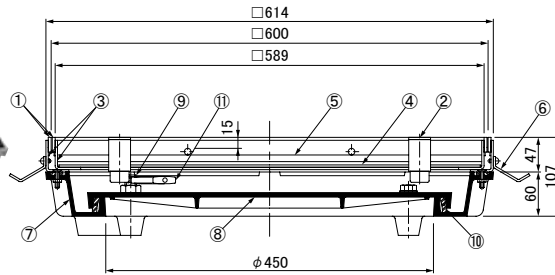


密閉形〔防水型・防臭型〕二重蓋 充填深さ15mm

ステンレス目地

MWPT-3S 歩行用

●寸法 600



●部品表(ステンレス目地)

No.	部品名	材質	備考
①	ステンレス目地	SUS304	-
②	ステンレス取手		
③	内外枠	SS400	樹脂系塗料塗装
④	底板		
⑤	補強丸鋼		
⑥	アンカー	FC200	
⑦	本体		
⑧	中蓋		
⑨	六角ナット	SUS304	1-M16
⑩	六角ボルト		3-M12×35
⑪	ゴムパッキン	クロロプレン	
⑫	南京錠	CAC203	

◆取手取付用皿小ねじ M5×10 (SUS)

●質量表

寸法	質量	MWPT-3S (単位:kg)
600	1組質量	50.0
	仕上材充填蓋質量	約47

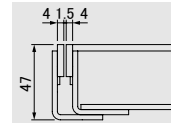
●歩行仕様

1kgf=9.80665Nとして計算

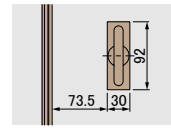
設置場所	荷重条件	荷重
歩行	等分布	3.5kN/m ² (約357kgf/m ²)

◆建築基準法施行令第85条(イ)の欄(5)その他の場合の数値適応。詳細は資料編21-44ページ参照。

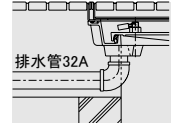
●目地寸法



●取手部寸法



●排水管の接続



●オプション部品

中蓋開閉用ボックススパナ MF-7, MF-12 (各1本使用)
詳細は2-1-4ページ参照。

●備考

1. 本体の排水管用接続は、32A(平行ねじ)になります。
2. 32A用プラグが付属されています。
3. 機能区分は2-1-5ページ、荷重区分は2-1-6~7ページ。

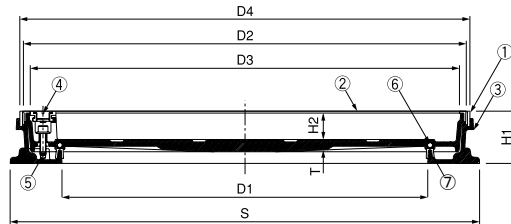
密閉形〔防水型・防臭型〕ボルトロック式 充填深さ46mm

ステンレス目地

MWT-24DS T-8・T-14 歩道(車両乗入)仕様

T-20緊急車両通行可

※T-20緊急車両通行可能の説明は2-1-35ページ参照。



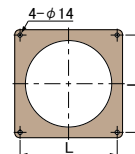
●部品表

No.	部品名	材質	備考
①	ステンレス目地	SUS304	-
②	カバー	FCD500	樹脂系塗料塗装
③	受枠	FC200	
④	取手キャップ	SUS304	-
⑤	六角穴付ボルト		2-M10×35
⑥	ゴムパッキン	クロロプレン	-

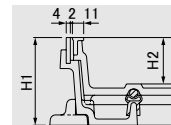
●寸法表

寸法	D1 mm	D2 mm	D3 mm	D4 mm	S mm	H1 mm	H2 mm	T mm	L mm	質量 kg	
										1組質量	仕上材充填蓋質量
450	450	576	554	588	620	85	46	16	542	45.4	約48
600	600	726	704	738	770	85	46	16	692	64.5	約74

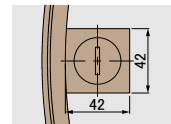
●アンカーボルト位置寸法



●目地寸法



●取手部寸法



●オプション部品

開閉鍵 MF-42 (2本使用)
詳細は2-1-4ページ参照。

●備考

1. 専用鍵MF-42でなければ開閉できません。
2. 機能区分は2-1-5ページ、荷重区分は2-1-6~7ページ。
3. ボルトの締付けは、対角交互に均等に行ってください。

●注意

受枠をアンカーボルトで直接躯体に固定する場合はスパナ等で強く締め付けしないでください。

●表示マーク



用途表示のため表示板を用意しております。
詳細は2-1-8ページ参照。