

簡易密閉形〔簡易防水・防臭型〕 充填深さ50mm

MT-24Pシリーズ

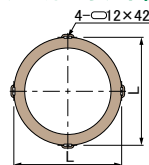
MT-24P T-6

MT-24PD T-8・T-14 歩道(車両乗入)仕様

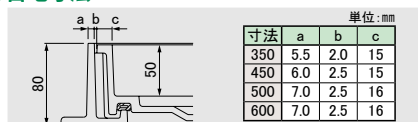
T-20緊急車両通行可

※T-20緊急車両通行可能の説明は2-1-35ページ参照。

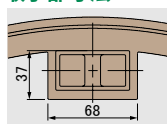
アンカーボルト位置寸法



目地寸法



取手部寸法



オプション部品

フックMF-1(2本使用)詳細は2-1-4ページ参照。

表示マーク

用途表示のため表示板を用意しております。詳細は2-1-8ページ参照。

備考

- 1.寸法350・450の取手は2ヶ所です。
- 2.打込型枠MK3が適用します。2-1-60ページ参照。
- 3.機能区分は2-1-5ページ,荷重区分は2-1-6-7ページ。

注意

受枠をアンカーボルトで直接躯体に固定する場合はスパナ等で強く締め付けしないでください。

2-1

化粧蓋

1 化粧蓋

部品表

No.	部品名	材質	備考
①	カバー MT-24P MT-24PD	FC200 FCD500	樹脂系塗料塗装
②	受枠	FC200	
③	ゴムパッキン	クロロプレン	-
④	取手キャップ		
⑤	アンカー	SS400	

標準詳細図集該当品

標準詳細図	型式	寸法
都市再生機構 土木工事 KF-B(45)	MT-24P MT-24PD	450
都市再生機構 土木工事 KF-B(60)	MT-24P MT-24PD	600

寸法表

寸法	D1 mm	D2 mm	D3 mm	D4 mm	D5 mm	H mm	T mm	L mm	質量 kg	
									1組質量	仕上材充填蓋質量
350	350	410	380	425	480	80	5	468	23.0	約27
450	450	510	480	527	580	80	8	568	33.3	約43
500	500	560	528	579	630	80	8	618	39.6	約54
600	600	660	628	679	730	80	8	718	47.5	約73

リバーシブルタイプ 充填深さ25mm

MOT 製造中止品 T-8・T-14 歩道(車両乗入)仕様

T-20緊急車両通行可

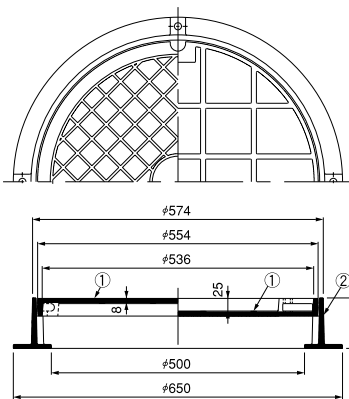
※T-20緊急車両通行可能の説明は2-1-35ページ参照。

●寸法 500

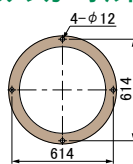
●質量 1組質量:42.0kg 仕上材充填蓋質量:約30kg



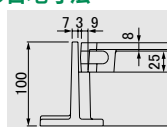
用途によって両面が使用できるリバーシブル蓋です。
(1) 一般用模様付蓋 (2) 充填用化粧蓋



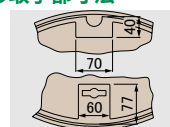
アンカーボルト位置寸法



目地寸法



取手部寸法



オプション部品

フックMF-2(2本使用)詳細は2-1-4ページ参照。

備考

荷重区分は2-1-6-7ページ。

注意

受枠をアンカーボルトで直接躯体に固定する場合はスパナ等で強く締め付けしないでください。

部品表

No.	部品名	材質	備考
①	カバー	FCD500	樹脂系塗料塗装
②	受枠	FC200	