

MIBローラー付シリーズ 鑄鉄目地

●蓋と受枠に横方向の水抜き孔があいています。

●アンカーボルト位置寸法

MIB-2ローラー付(300~600)

MIB-6ローラー付(300~600)

T-2

T-6

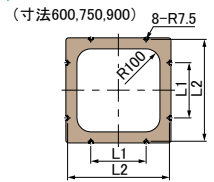
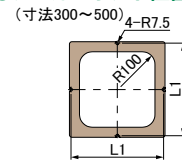
MIB-Dローラー付(300~900)

MIB-20Dローラー付(300~600)

T-8・T-14 歩道(車両乗入)仕様

T-20 ランクC / T-25 ランクC

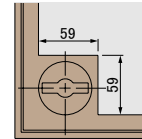
T-20緊急車両通行可 ※ただし、MIB-Dローラー付 750・900のみ ※T-20緊急車両通行可能の説明は2-1-35ページ参照。



●目地寸法

寸法	単位:mm	
	a	b
300	6	18
350	6	18
450	7	18
500	8	18
600	8	18
750	8	20
900	9	24

●取手部寸法

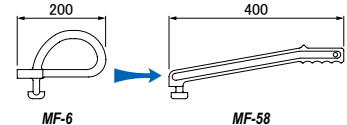


●特長

ローラーサイド開閉式で、スライド開閉負荷を軽減します!

●オプション部品

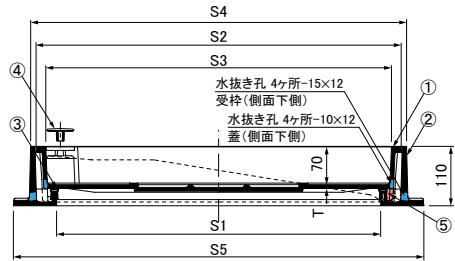

詳細は2-1-4ページ参照。スライドハンドル MF-6 または MF-58 (各2本使用)



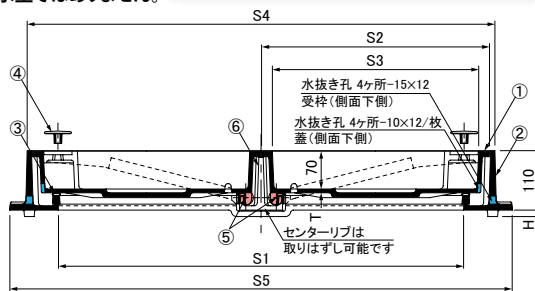
MF-58を使用することにより、垂直方向の持ち上げ重量を低減します。採用される場合はご指示ください。 ※カバーの開閉手順は、2-1-29ページ参照。

ロック錠 LO-F (2個または4個使用)  
ロック錠用専用鍵 MF-43 (1本使用)

●寸法 300~600 (簡易防水・防臭型)



●寸法 750,900 (簡易防臭型) 注)簡易防水型ではありません。



※スライドハンドル MF-6・MF-58 はオプション部品となります。

●部品表

No.	部品名	材質	備考
①	MIB-2ローラー付	FC200	樹脂系塗料塗装
	MIB-6ローラー付	FC200	
	MIB-Dローラー付	FCD500	
	MIB-20Dローラー付	FCD500	
②	MIB-2ローラー付	FC200	樹脂系塗料塗装
	MIB-6ローラー付	FC200	
	MIB-20Dローラー付	FCD500	
③	ゴムパッキン	クロロプレン	—
④	取手キャップ	SUS304	—
⑤	スライドローラー	SUS304	—
⑥	センターリブ	FCD500	樹脂系塗料塗装

※都市再生機構 電気設備の

●標準詳細図該当品の詳細は「資料編21-4ページ」をご覧ください。仕様が規格品とは異なっています。

●標準詳細図集該当品

標準詳細図	型式	寸法
公共建築協会評価品	MIB-20Dローラー付	450
公共建築協会評価品	MIB-20Dローラー付	600
公共建築設備工事標準図 (機械設備工事編) MJ1-PD	MIB-20Dローラー付	450
公共建築設備工事標準図 (電気設備工事編) SB2K-60	MIB-2ローラー付	600
SHASE-S 209-2009 5000K 空気調和・衛生工学会	MIB-20Dローラー付	450
都市再生機構 土木工事 KF-A (45)	MIB-2ローラー付 MIB-6ローラー付 MIB-Dローラー付 MIB-20Dローラー付	450
都市再生機構 土木工事 KF-A (60)	MIB-2ローラー付 MIB-6ローラー付 MIB-Dローラー付 MIB-20Dローラー付	600
都市再生機構 電気設備 (イ) EC-123-11-j (450) (ロ) EC-123-11-k (600) (ハ)	MIB-2ローラー付 MIB-Dローラー付 MIB-20Dローラー付	450 600

●備考

- スライドカバーの特長および開閉操作等は2-1-29ページをご参照。【実用新案登録】
- 機能区分は2-1-5ページ、荷重区分は2-1-6~7ページ。
- 蓋に縦方向の水抜き孔加工ができます。(2-1-32ページ参照)

●注意

- 受枠の内部に、ゴミ等の異物が有るとスライドローラー部分の破損につながる可能性があります。清掃等のメンテナンスを定期的にお願います。
- 受枠をアンカーボルトで直接躯体に固定する場合はスパナ等で強く締め付けしないでください。
- 蓋と受枠に水抜き孔があいています。仕上材・下地材等がこの孔から流れないように不織布等の設置をお願いします。

●表示マーク

用途表示のため表示板を用意しております。詳細は2-1-8ページ参照。

●寸法表 MIBローラー付シリーズ

\*MIB-D 750・900の枠下端にH寸法の突起物があります。

寸法	S1 mm	S2 mm	S3 mm	S4 mm	S5 mm	*H mm	T mm				L1 mm	L2 mm	質量kg (①:1組質量, ②:仕上材充填蓋質量)							
							MIB-2	MIB-6	MIB-D	MIB-20D			MIB-2		MIB-6		MIB-D		MIB-20D	
													①	②	①	②	①	②	①	②
300	300	376	340	392	450	—	5.5	7.0	5.5	7.0	428	—	31.2	約 30	36.0	約 33	31.2	約 30	36.0	約 33
350	350	426	390	442	500	—	5.5	7.0	5.5	7.0	478	—	39.0	約 36	42.0	約 42	39.0	約 41	42.0	約 42
450	450	526	490	544	600	—	6.0	8.0	6.0	8.0	578	—	51.2	約 59	58.7	約 65	55.7	約 62	58.7	約 65
500	500	576	540	596	650	—	6.5	9.0	6.5	9.0	628	—	60.2	約 73	70.7	約 83	60.2	約 73	70.7	約 83
600	600	676	640	696	760	—	7.0	10.0	7.0	10.0	736	80.6	約 103	90.0	約 112	80.0	約 104	90.0	約 112	
750	750	422×846	382×806	866	930	12	—	—	7.0	—	500	906	—	—	—	—	135.0	約 79×2個	—	—
900	900	498×998	450×950	1022	1090	15	—	—	8.0	—	550	1066	—	—	—	—	174.4	約 116×2個	—	—

※質量の欄に—印が付いている寸法の製品は、規格していませんのでご注意ください。