

簡易密閉形 インターロッキングブロック用 充填深さ72mm

おすすめ!
便利 (メンテナンス)

MIB-Sローラー付シリーズ ステンレス目地

●蓋と受枠に横方向の水抜き孔があります。

●アンカーボルト位置寸法 (寸法300~500) (寸法600,750,900)

●取手部寸法

MIB-2Sローラー付 (300~600)

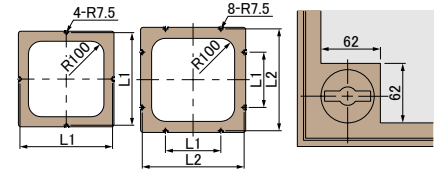
MIB-6Sローラー付 (300~600)

T-2

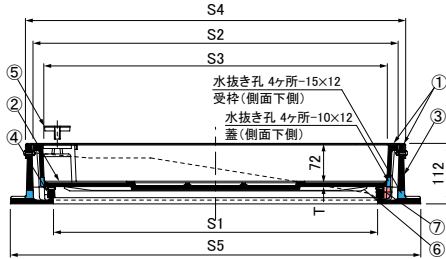

T-6

MIB-DSローラー付 (300~900)

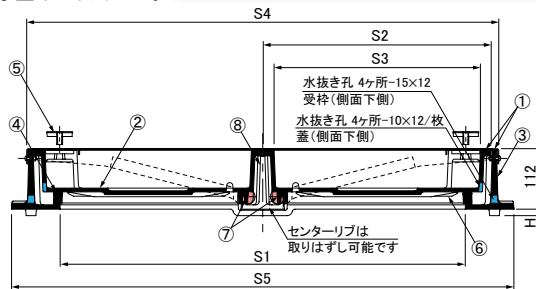
T-8・T-14 歩道(車両乗入)仕様 **T-20緊急車両通行可** ※T-20緊急車両通行可能の説明は下記参照。



●寸法 300~600 (簡易防水・防臭型)



●寸法 750,900 (簡易防臭型) 注)簡易防水型ではありません。



※スライドハンドル MF-6・MF-58 はオプション部品となります。

●歩道(車両乗入)仕様T-14の化粧蓋・スライドカバー製品は、T-20緊急車両通行可能

道路運送車両の保安基準より、「自動車の輪荷重は5トンを超えてはならない」と制限があり、道路を走行できる車両の、1輪当たりの最大荷重は5トン(5,000kgf)までと規定されています。

そのため、歩道(車両乗入)仕様T-14荷重の化粧蓋・スライドカバーは総重量が14トンを超える車輛においても、1輪5,000kgfまでの緊急車両の乗り入れが可能です。ただし、車両が頻繁に通行する場所には適しません。

<設置場所>

・(特殊施設を除く)建物内、建物敷地内 ・公園敷地内 ・公道の車道以外で車両の乗り入れる可能性のある場所

<化粧蓋・スライドカバーの説明>

化粧蓋・スライドカバーの歩道(車両乗入)仕様T-14は、キャブシステム技術マニュアル(案)に基づき設定されています。下記に、諸元となった記述を掲載します。

T-14荷重の諸元(キャブシステム技術マニュアル(案)抜粋)

荷重	総荷重 W(t)	前輪荷重 0.1W(kg)	後輪荷重 0.4W(kg)	前輪輪帯幅 b1(cm)	後輪輪帯幅 b2(cm)	車輪接地長 a(cm)
T-14	14	1,400	5,600	12.5	50	20

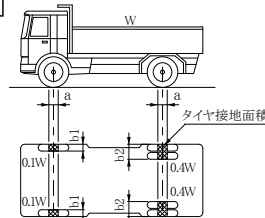
上記キャブシステム技術マニュアル(案)抜粋より、衝撃を考慮後の後輪1輪荷重は下記になります。

$$W = 14,000 \text{ kgf} \times 0.4 \times 1.1 = 6,160 \text{ kgf} \approx 60.4 \text{ kN}$$

(機種シリーズ中にT-20ラックがある製品は除く)

衝撃係数 i (キャブシステム技術マニュアル(案)抜粋)

種類	衝撃係数 i
歩道部の蓋版及び底版	i=0.1



●目地寸法

寸法	a	b	寸法	a	b
300	10	20	750	12	20
350	10	20	900	13	25
450	11	20			
500	11	20			
600	12	20			

●特長

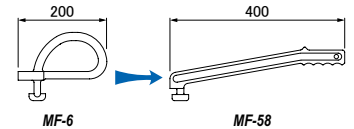
ローラーライド開閉式で、スライド開閉負荷を軽減します!

●部品表

No.	部品名	材質	備考
①	ステンレス目地	SUS304	—
②	MIB-2Sローラー付	FC200	樹脂系塗料塗装
	MIB-6Sローラー付	FCD500	
	MIB-DSローラー付	FCD500	
③	受枠	FC200	—
④	ゴムパッキン	クロロプレン	—
⑤	取手キャップ	SUS304	—
⑥	目地保護板	ポリエチレン	—
⑦	スライドローラー	SUS304	—
⑧	センターリブ	FCD500	樹脂系塗料塗装

●オプション部品 詳細は2-1-4ページ参照。

スライドハンドル MF-6 または MF-58 (各2本使用)



MF-58を使用することにより、垂直方向の持ち上げ重量を軽減します。採用される場合はご指示ください。

※カバーの開閉手順は、2-1-29ページ参照。

ロック錠 LO-S (2個または4個使用)
ロック錠用専用鍵 MF-43 (1本使用)

●備考

- 1.スライドカバーの特長および開閉操作等は2-1-29ページをご参照。【実用新案登録】
- 2.機能区分は2-1-5ページ、荷重区分は2-1-6~7ページ。
- 3.蓋に縦方向の水抜き孔加工ができます。(2-1-32ページ参照)

●注意

- 1.受枠の内部に、ゴミ等の異物が有るとスライドローラー部分の破損につながる可能性があります。清掃等のメンテナンスを定期的にお願います。
- 2.受枠をアンカーボルトで直接躯体に固定する場合はスパナ等で強く締め付けしないでください。
- 3.受枠ステンレス目地外周部には、10mm程度の突起があります。シーリング幅等にご注意ください。
- 4.蓋と受枠に水抜き孔があります。仕上材・下地材等がこの孔から流れないように不織布等の設置をお願いします。

●表示マーク

用途表示のため表示板を用意しております。詳細は2-1-8ページ参照。

●寸法表 MIB-Sローラー付シリーズ

*MIB-DS 750・900の枠下端にH寸法の突起物があります。

寸法	S1 mm	S2 mm	S3 mm	S4 mm	S5 mm	*H mm	T mm			L1 mm	L2 mm	質量kg (①:1組質量, ②:仕上材充填蓋質量)					
							MIB-2S	MIB-6S	MIB-DS			MIB-2S		MIB-6S		MIB-DS	
												①	②	①	②	①	②
300	300	376	336	400	450	—	5.5	7.0	5.5	428	—	32.6	約 31	37.4	約 34	32.6	約 31
350	350	426	386	450	500	—	5.5	7.0	5.5	478	—	40.6	約 37	43.6	約 43	40.6	約 42
450	450	526	486	552	600	—	6.0	8.0	6.0	578	—	53.2	約 61	60.7	約 66	57.7	約 63
500	500	576	536	602	650	—	6.5	9.0	6.5	628	—	62.5	約 74	73.5	約 84	62.5	約 74
600	600	676	636	704	760	—	7.0	10.0	7.0	400	736	83.2	約 105	92.6	約 114	82.6	約 106
750	750	422×846	382×806	874	930	12	—	—	7.0	500	906	—	—	—	—	139.3	約 80×2個
900	900	498×998	448×948	1030	1090	15	—	—	8.0	550	1066	—	—	—	—	179.5	約 117×2個

❖質量の欄に一印が付いている寸法の製品は、規格していませんのでご注意ください。