

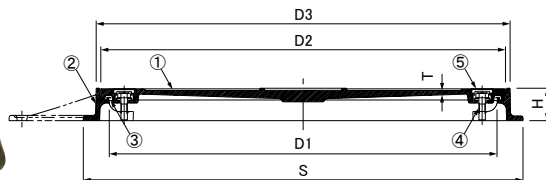
密閉形 (防水型・防臭型)

MSA・MCAシリーズ 角枠タイプ

MSA-L (450~600) T-2

MCA-L (300~600) T-6

MCA-L-20 (300~600) T-20 ランクC
T-25 ランクC

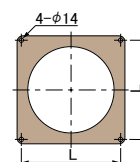


●寸法表 ※質量の欄に—印が付いている寸法の製品は、規格しておりませんのでご注意ください。

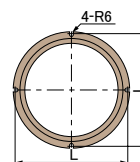
寸法	D1 mm	D2 mm	D3 mm	S mm	H mm	L mm	T mm		質量 kg			
							MSA	MCA	MSA		MCA	
									蓋	蓋・枠	蓋	蓋・枠
300	300	326	338	360	50	314	—	5.5	—	—	6.9	12.7
350	350	376	388	410	50	361	—	5.5	—	—	8.5	15.1
450	450	476	490	520	50	465	5.5	7.5	11.7	20.3	14.2	22.8
500	500	526	540	570	50	512	5.5	8.5	13.9	23.9	18.2	28.2
600	600	626	640	670	50	618	5.5	8.5	23.0	35.5	30.0	42.5

●アンカーボルト位置寸法

角枠タイプ



丸枠タイプ



●オプション部品 詳細は 2-1-4 ページ参照。

フック MF-1 (2本使用)
ボックススパナ MF-4 (1本使用)
クサリ C6MA-50

●備考

- カバーの表面に文字を鋳出することができます。詳細は 2-1-9 ページ参照。
- 寸法 (有効内径) 600 以下 (丸枠・角枠共) に適用する打込型枠は MK3-H です。2-1-60 ページ参照。
- ボルトの締付けは、対角交互に均等に行ってください。
- 機能区分は 2-1-5 ページ、荷重区分は 2-1-6~7 ページ。
- 角枠タイプの寸法 450, 600 には「**樹取付金具**」を取り付けることができます。2-1-31 ページ参照。
※他サイズも対応できますのでお問い合わせください。
- 特殊ボルトに変更する事により容易に開閉できなくなります。特殊ボルトの開閉には専用ハンドルをご利用ください。詳細は 2-1-4 ページ参照 (オプション部品)

専用ハンドル M10L-F



特殊ボルト M10L-35



●注意

- 受枠をアンカーボルトで直接躯体に固定する場合はスパナ等で強く締め付けしないでください。
- 締付ボルトの締め付けには、MF-4 以外は使用しないでください。インパクトドライバー等を使用すると破損する恐れがあります。

●部品表

No.	部品名	材質	備考
①	カバー	T-2	樹脂系塗料塗装
		T-6	
		T-20	
②	受枠	T-2	FC200
		T-6	
		T-20	
③	ゴムパッキン	クロロプレン	—
④	締付ボルト	SUS304	2-M10×35六角ボルト
⑤	取手カバー	クロロプレン	—

●標準詳細図集該当品

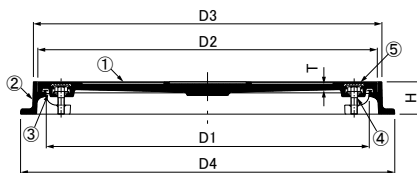
標準詳細図	型式	寸法
都営住宅建築工事 X-52-1	MSA-RL	600

MSA・MCAシリーズ 丸枠タイプ (450~600)

MSA-RL T-2

MCA-RL T-6

MCA-RL-20 T-20 ランクC
T-25 ランクC



●寸法表

寸法	D1 mm	D2 mm	D3 mm	D4 mm	H mm	L mm	T mm		質量 kg			
							MSA	MCA	MSA		MCA	
									蓋	蓋・枠	蓋	蓋・枠
450	450	476	490	530	50	518	5.5	7.5	11.7	18.9	14.2	21.4
500	500	526	540	580	50	568	5.5	8.5	13.9	21.7	18.2	26.0
600	600	626	640	680	50	668	5.5	8.5	23.0	31.5	30.0	38.5