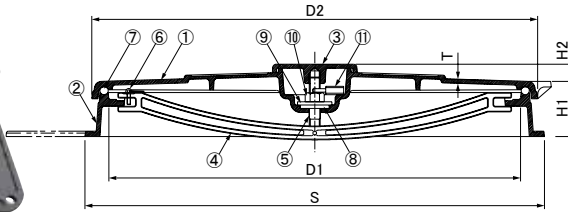


建築・設備用 水槽用 バーロック式

密閉形 (防水型・防臭型)

MWPSシリーズ

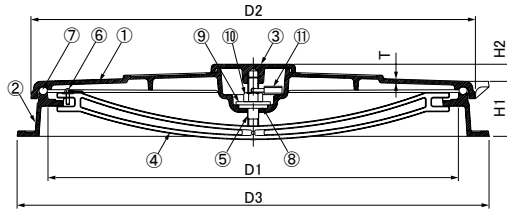
MWPS-2K 歩行用



●寸法表

寸法	D1 mm	D2 mm	S mm	H1 mm	H2 mm	T mm	L mm	質量 kg	
								蓋	蓋・枠
500	500	550	570	80	25	5	513	14.4	28.1
600	600	650	670	80	25	6	613	19.9	36.5

MWPS-2 歩行用



●寸法表

寸法	D1 mm	D2 mm	D3 mm	H1 mm	H2 mm	T mm	L mm	質量 kg	
								蓋	蓋・枠
500	500	550	590	80	25	5	564	14.4	25.6
600	600	650	690	80	25	6	664	19.9	32.4

●歩行仕様

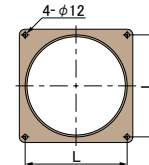
1kgf=9.80665Nとして計算

設置場所	荷重条件	荷重
歩行	等分布	3.5kN/m ² (約357kgf/m ²)

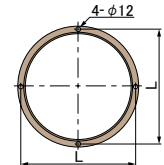
※建築基準法施行令第85条(イ)の欄(5)その他の場合の数値適応。詳細は資料編 21-44ページ参照。

●アンカーボルト位置寸法

MWPS-2K



MWPS-2



●仕上面について



●オプション部品 詳細は 2-1-4ページ参照。
ボックススパナ MF-7 (1本使用)

●備考

- 1.受注生産品としてタールエポキシ樹脂塗装を施すこともできます。
- 2.機能区分は 2-1-5ページ、荷重区分は 2-1-6~7ページ。
- 3.カバーのキャップに「水槽」が鑄出しされています。

●注意

受枠をアンカーボルトで直接躯体に固定する場合はスパナ等で強く締め付けしないでください。

●カバーのセット方法

- 1.締つけバーを受枠の所定の位置にセットし、ずれ止めピンを差し込む。
- 2.カバーを受枠にセットしスピンドルにゴムワッシャー・鉄ワッシャーを入れナットで締めつけ後施錠しキャップをかぶせる。

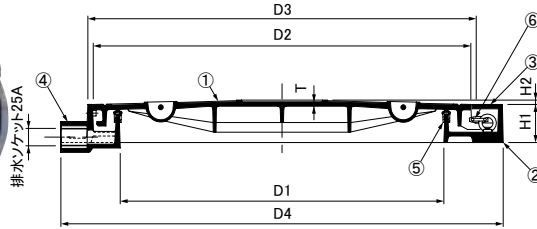
●部品表

No.	部品名	材質	備考
①	カバー		
②	受枠	FC200	樹脂系塗料塗装
③	キャップ		
④	締つけバー	FCD500	
⑤	スピンドル	SUS304	—
⑥	ずれ止めピン	C2700	ニッケル・クロムめっき
⑦	ゴムパッキン	クロロプレン	—
⑧	ゴムワッシャー		
⑨	ワッシャー	SS400	電気亜鉛めっき
⑩	ナット		
⑪	南京錠	CAC203	—

建築・設備用 水槽用 配管防水型

簡易密閉形 (簡易防水型・防臭型)

MWP T-2



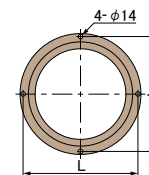
●注意

受枠をアンカーボルトで直接躯体に固定する場合はスパナ等で強く締め付けしないでください。

●寸法表

寸法	D1 mm	D2 mm	D3 mm	D4 mm	H1 mm	H2 mm	T mm	L mm	質量 kg	
									蓋	蓋・枠
450	450	530	550	650	70	6	7	590	20.4	40.7
600	600	700	720	820	70	8	8	760	37.0	69.0

●アンカーボルト位置寸法



●オプション部品 詳細は 2-1-4ページ参照。
フック MF-1 (2本使用) ・ クサリ C6MA-50

●備考

- 1.カバーの表面には「飲料水」が鑄出しされています。それ以外の文字を鑄出する場合は 2-1-9ページ参照。
- 2.排水管配管により防水用として使用できます。
- 3.排水用ソケット25A管用平行ねじ。
- 4.機能区分は 2-1-5ページ、荷重区分は 2-1-6~7ページ。

●部品表

No.	部品名	材質	備考
①	カバー		
②	受枠	FC200	樹脂系塗料塗装
③	錠力バー		
④	ソケット	FCMB	
⑤	ゴムパッキン	クロロプレン	—
⑥	南京錠	CAC203	—