

下水道用マンホールカバー

MGT-EDシリーズ

MGT-EDH (600) T-25 ランクA



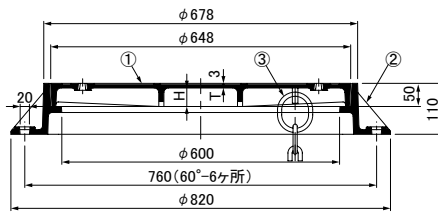
●寸法表

型式	寸法	H mm	T mm	質量 kg	
				蓋	蓋・枠
MGT-EDH	600	60	10	46.3	90.8
MGT-EDM	600	40	7	36.2	80.7

●標準詳細図集該当品

標準詳細図	型式	寸法
国土交通大臣官房建築工事 9-15-1,2,3	MGT-EDH MGT-EDM	600

MGT-EDM (600) T-14 (公道仕様)

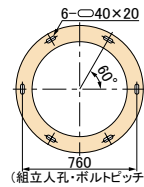


●部品表

No.	部品名	材質	備考
①	カバー	FCD500	樹脂系塗料塗装
②	受枠	FCD500	樹脂系塗料塗装
③	クサリ	SWRM	溶融亜鉛めっき + 樹脂系塗料塗装

●オプション部品 詳細は 2-1-4ページ参照。
開閉鍵 MF-2 (2本使用)

●アンカーボルト位置寸法



●備考

- カバーの表面に一般用マンホールカバーの標準文字を鋳出しすることができます。詳細は2-1-9ページ参照。
- カバーには通気孔(20ヶ)が開いています。ご要望によりふさぐことができます。
- 荷重区分の詳細は 2-1-6~7ページ参照。

●注意

- 組立入孔に設置する場合、受枠取付の固定ボルトはレベル確認後、受枠の変形に注意して緩まない程度に3ヶ所均等に締め付けてください。
- また、直接躯体に固定する場合はスパナ等で強く締め付けしないでください。
- 組立入孔の設置環境によっては集中豪雨時の内圧が起因となり、蓋が浮上する可能性があります。浮上防止型として、MGV-600(下記)、MGV2(2-1-64ページ)をご用意しております。

下水道用マンホールカバー ノンスリップ模様

MGV-600シリーズ T-25 ランクA / **T-14** (公道仕様)



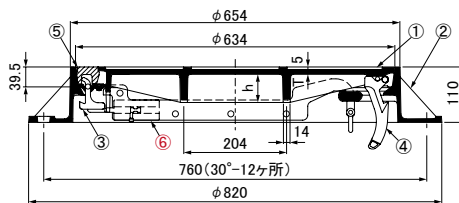
※MGV-600-25・14ロック無も製造可能です。詳細はお問い合わせください。

【注意】ロックはMGV-600-F・FTに付きます。

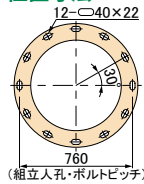
●部品表 ⑥ 転落防止梯子はMGV-600-FTに付きます。

●寸法表

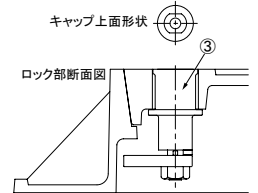
型式	寸法	T mm	h mm	蓋質量kg	蓋・枠質量kg	T荷重	備考
MGV-600-25F	600	9.5	56	41.5	75.5	T-25	ロック付
MGV-600-14F	600	6.5	48	35.0	69.0	T-14	(浮上防止型)
MGV-600-25FT	600	9.5	56	41.5	79.5	T-25	転落防止梯子・ロック付
MGV-600-14FT	600	6.5	48	35.0	73.0	T-14	(浮上防止型)



●アンカーボルト位置寸法



●JCCBロック部詳細



●特長

- ノンスリップ方光体模様
台形状の方光体模様でノンスリップ性が高く、飽きのこない上品な凸模様です。
- ロック部は国土交通省推奨の鍵形状のロックを採用。
- シンプル&ロック梯子-MGV-600FTに標準一洪水時の不測の事態でも梯子が開かないようにしたロック付梯子です。ロックを外して回転すると自動的にロックされ進入時の握り部として使えます。
- JCCBシリーズは全てロック付。

●MGV-600シリーズ 部品表

No.	部品名	材質	備考
①	カバー	FCD700	樹脂系塗料塗装
②	受枠	FCD700	
③	ロック	FCD600	-
④	蝶番	FCD600	
⑤	ゴム栓	クロロプレン	
⑥	転落防止梯子	SUS304	

●オプション部品 詳細は 2-1-4ページ参照。

ハンドル MF-51 (1本使用)
JCCB用ロックハンドルMF-50 (1本使用)

●備考

- 荷重区分の詳細は 2-1-6~7ページ参照。
- ロックボルトの操作にはMF-50を使用。

●注意

組立入孔に設置する場合、受枠取付の固定ボルトはレベル確認後、受枠の変形に注意して緩まない程度に3ヶ所均等に締め付けてください。また、直接躯体に固定する場合はスパナ等で強く締め付けしないでください。

●JCCBシリーズ 部品表

No.	部品名	材質	備考
①	カバー	FCD700	樹脂系塗料塗装
②	受枠	FCD600	樹脂系塗料塗装
③	ロック	SUS304	シリンダー錠対応
④	蝶番	FCD600	樹脂系塗料塗装
⑤	ゴム栓	クロロプレン	-

情報ボックス用鉄蓋 ノンスリップ模様

JCCBシリーズ T-25 ランクA / **T-14** (公道仕様)

(旧名 MGJシリーズ)



●寸法表

型式	寸法	D1 mm	D2 mm	D3 mm	D4 mm	D5 mm	T mm	h mm	H mm	質量kg		T荷重
										蓋	蓋・枠	
JCCB60S-25	600	614	634	654	820	760	9.5	56	110	43.5	77.5	T-25
JCCB60S-25H	600	614	634	654	820	760	9.5	56	130	43.5	81.5	T-25
JCCB60S-14	600	614	634	654	820	760	6.5	48	110	36.5	70.5	T-14
JCCB60S-14H	600	614	634	654	820	760	6.5	48	130	36.5	74.5	T-14
JCCB75S-25	750	750	774	798	990	890~910	12.0	80	110	77.0	127.0	T-25
JCCB75S-25H	750	750	774	798	990	890~910	12.0	80	130	77.0	130.0	T-25
JCCB75S-14	750	750	774	798	990	890~910	10.0	80	110	72.0	122.0	T-14
JCCB75S-14H	750	750	774	798	990	890~910	10.0	80	130	72.0	125.0	T-14

