DKC

寸法表（単位：mm）

型　式	H1	L1	固定座数	（参考）適用スラブ厚
MK3−4516H	160	140	6	150以下
MK3−4526H	260	240	6	250以下
MK3−4536H	360	340	6	350以下

特長

1.マンホールカバーの受枠をスラブコンクリートと同時打込する場合の
　型枠として最適です。
2.受枠は安価な丸枠をご使用下さい。
3.ボイド管と違い、重ね梱包ができるためかさ張らず、ぬれても丈夫です。
4.ご注文時に必ず仕上げ面までのスラブ厚 Hをご指示下さい。

適用機種

MSA−RL
MCA−RLシリーズ全機種

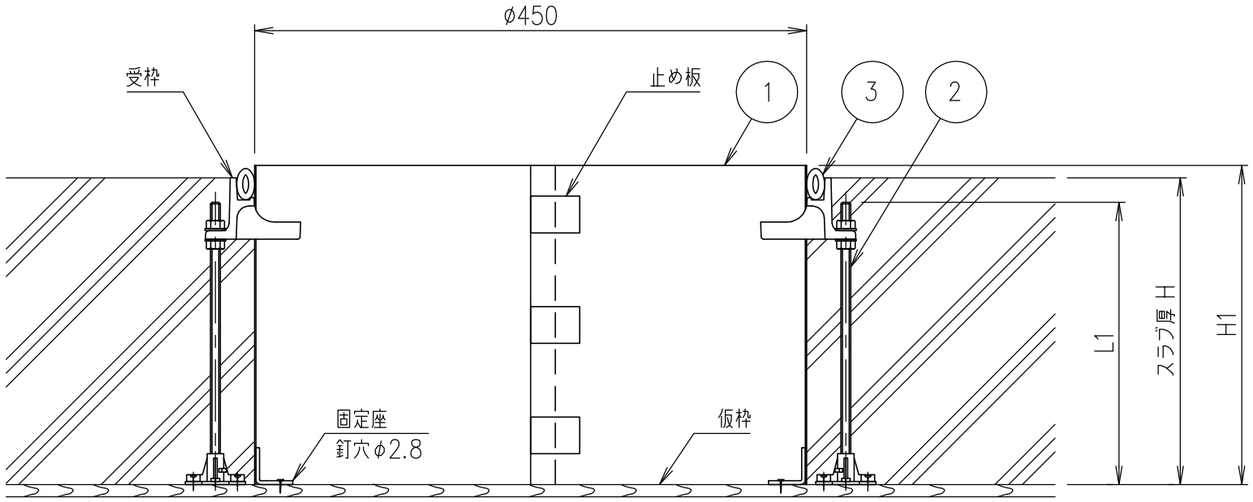

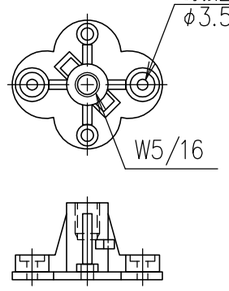

A部詳細図 S=1／2

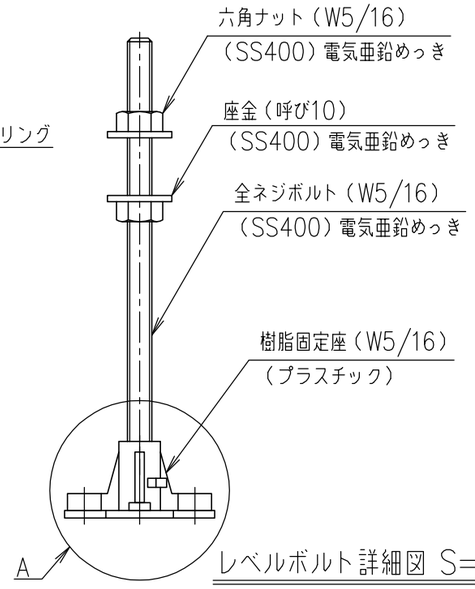

レベルボルト詳細図 S=1／2

項番	名称	材質	個数	kg／個	記事
3	養生材	ポリエチレン	1		
2	レベルボルト	SS400	4		電気亜鉛めっき
1	打込型枠	SEHC	1		

記号	内容	日付	編集
親番			
図歴			

担当	製図	照査	承認
	福田	斉藤	金子

平成　年　月　日

第一機材株式会社

1／5
尺度

三角法

名称：DKC
マンホール枠打込用型枠
MK3−4516H・4526H・4536H

図番：PM−E3−05000