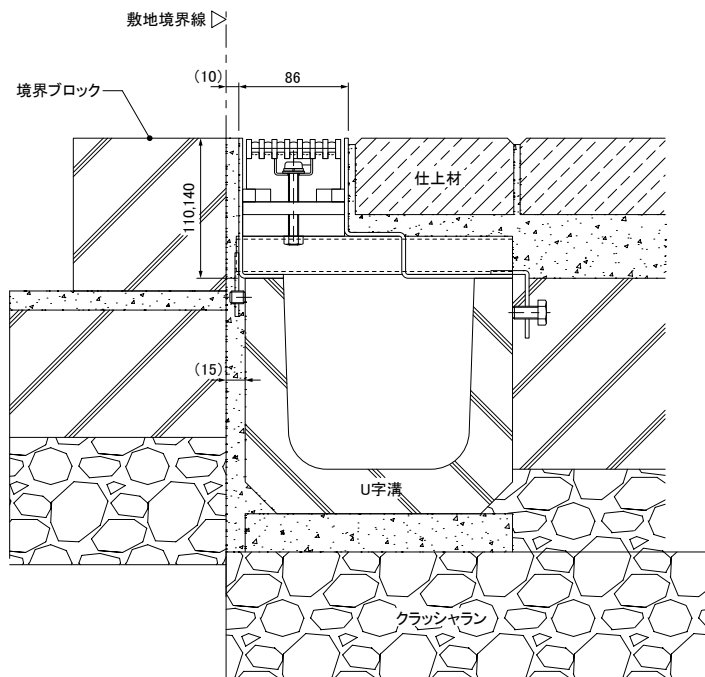
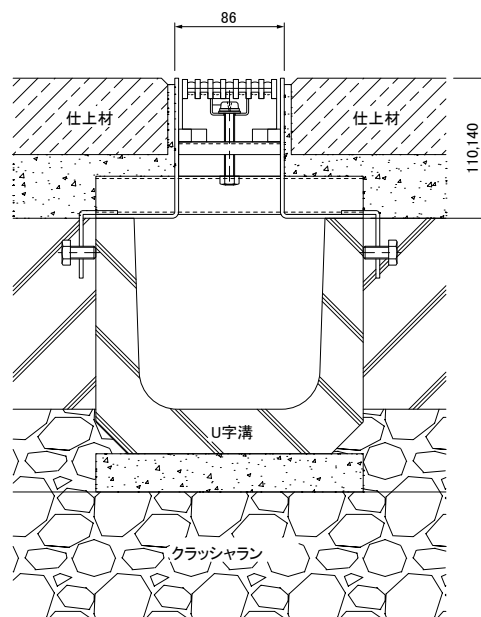


●バウンダリー側溝蓋



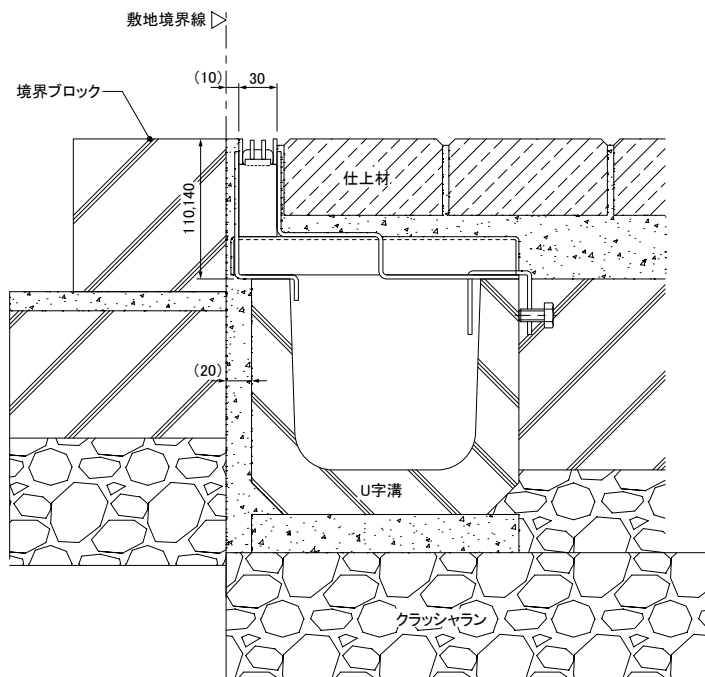
バウンダリー側溝蓋は、排水口(グレーチング)の位置を側溝の片側へ寄せることで、敷地境界(官地=民地など)への設置に適した側溝蓋です。

●スレンダー側溝蓋



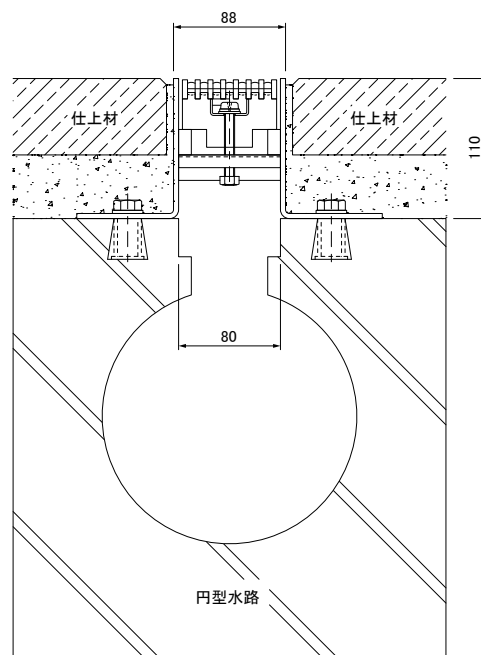
スレンダー側溝蓋は、排水口(グレーチング)を細く目立ちにくくし、排水能力を確保した側溝蓋です。

●ナローズリット側溝蓋



ナローズリット側溝蓋は、排水口(グレーチング)を取外可能タイプで可能な限り細くし、さらにスマートな敷地境界用排水側溝蓋です。

■円形水路用タイプ



円形水路用タイプは、重車両に対応しており都市型円形水路上部として使用するタイプの側溝蓋です。

3-1

スレンダー側溝蓋 (バウンダリー側溝蓋・ナローズリット側溝蓋)