

DGSK-OSM片寄せ スキマ5mm

DGSK-OSTM片寄せ スキマ5.8mm

DGSKM片寄せ スキマ7mm

DGSK-LTM片寄せ スキマ5.8mm

●特長

- 1.ダクタイトル鑄鉄製バウンダリー側溝蓋と同じ材質によりスッキリとしたデザインで景観を引き立たせます。
- 2.グレーチングは、充填蓋と一体構造です。

●材質

スレンダー蓋: FCD500
 充填蓋: SS400
 受枠: SS400

●表面処理

スレンダー蓋: 樹脂系塗料塗装
 充填蓋: 溶融亜鉛めっき+タールエポキシ樹脂塗装
 受枠: 溶融亜鉛めっき+タールエポキシ樹脂塗装

●開口率

4.0%

●オプション部品

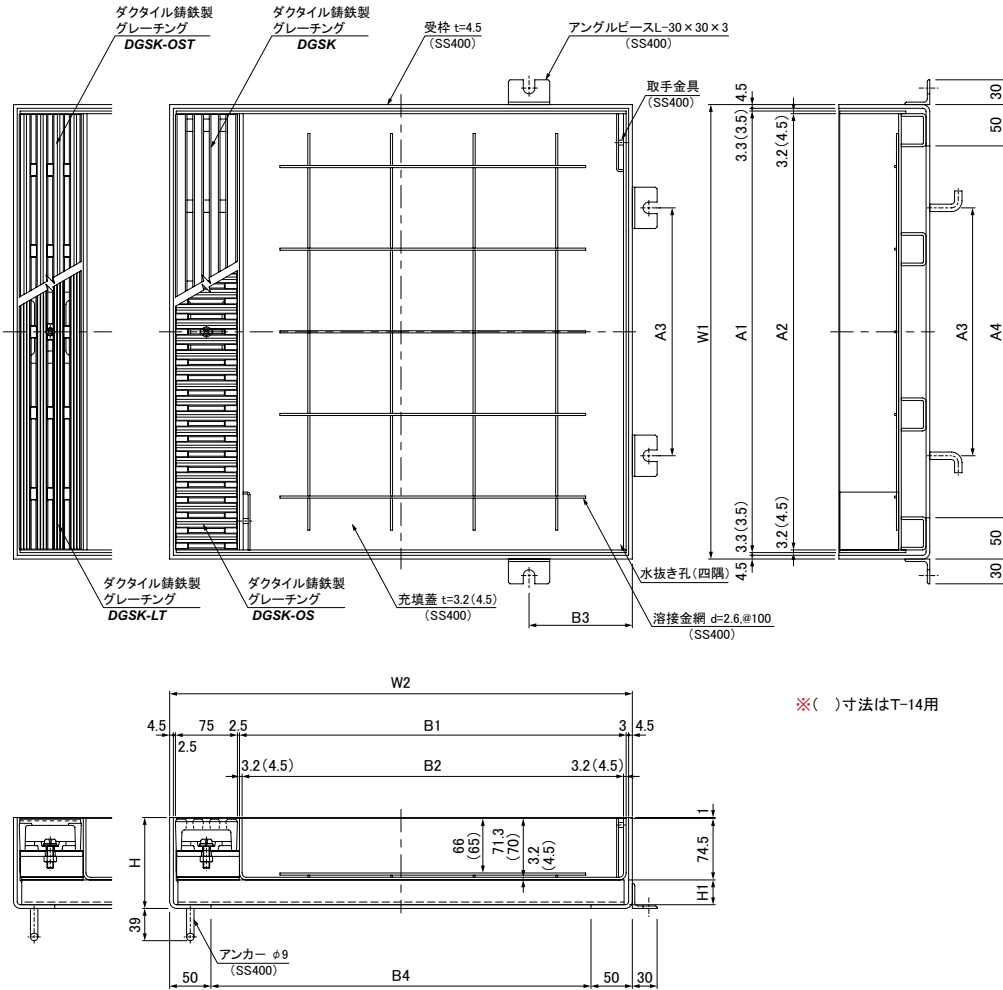
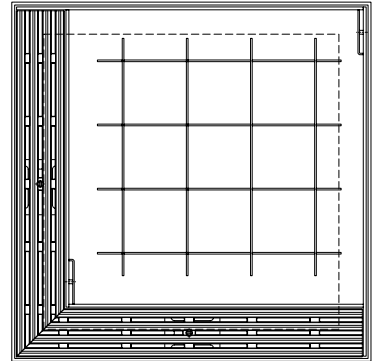
開閉取手 MF-62



●備考

- 1.取手金具位置は、充填舗装材に応じて指示ください。
 □500用は、取手2個となります。
- 2.充填蓋は別途2枚割りの仕様も承ります。
- 3.ます蓋の納まり例は 3-1-60ページをご覧ください。

●コーナー用も製作いたします。

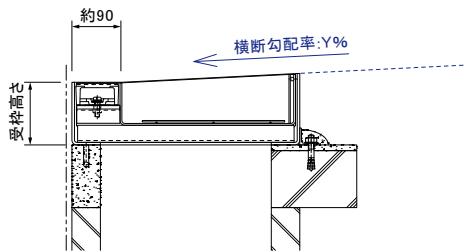


DGSK-OSM片寄せ

DGSKM, DGSK-OSTM, DGSK-LTM片寄せ

●路面断面勾配とバウンダリー側溝ます蓋の関係について

側溝蓋を水平に設置し、3%を超える勾配率の場合 ($Y > 3\%$) は、右図のように化粧蓋を勾配に合わせて製作する事をお勧めいたします。勾配率をご確認ください。



●寸法表

※ます蓋の質量は DGSK-OS, DGSK-OST, DGSK, DGSK-LT を含めた質量です。

適用荷重	ます穴 □ mm	ます蓋														四方受枠									
		型式		DGSK-OSM, DGSK-OSTM, DGSKM, DGSK-LTM								DGSK-OSM, DGSK-OSTM, DGSKM, DGSK-LTM				型式		質量							
		A1 mm	A2 mm	A3 mm	A4 mm	B1 mm	B2 mm	B3 mm	B4 mm	H1 mm	取手数量	質量 kg	充填後質量 kg/枚	質量 kg	充填後質量 kg/枚	質量 kg	充填後質量 kg/枚	質量 kg	充填後質量 kg/枚	型式	H mm	W1 mm	W2 mm	質量 kg	
T-2用	□300	40-2片寄せ	384.4	378	200	300	308	301.6	75	300	30	2	12.0	32.4	12.7	33.1	12.2	32.6	12.7	33.1	40	110	400	400	9.0
	□450	55-2片寄せ	534.4	528	300	450	468	461.6	75	460	30	2	20.0	63.5	20.0	63.5	20.3	63.8	20.0	63.5	55		550	560	12.2
	□500	60-2片寄せ	584.4	578	350	500	518	511.6	125	510	30	4	22.5	75.3	22.6	75.4	22.9	75.7	22.6	75.4	60		600	610	13.2
	□600	70-2片寄せ	684.4	678	450	600	618	611.6	125	610	30	4	32.0	101.0	32.0	101.0	32.5	101.5	32.0	101.0	70		700	710	15.5
T-14用 (R5)	□300	40-14片寄せ	384	375	200	300	308	299	75	300	60	2	17.2	36.9	17.9	37.6	17.4	37.1	17.9	37.6	14-40	140	400	400	10.6
	□450	55-14片寄せ	534	525	300	450	468	459	75	460	60	2	29.4	71.6	29.4	71.6	29.7	71.9	29.4	71.6	14-55		550	560	14.6
	□500	60-14片寄せ	584	575	350	500	518	509	125	510	60	4	35.2	86.5	35.3	86.6	35.6	86.9	35.3	86.6	14-60		600	610	15.9
	□600	70-14片寄せ	684	675	450	600	618	609	125	610	60	4	48.0	114.5	48.0	114.5	47.5	109.0	48.0	114.5	14-70		700	710	18.5

※歩道用製品はT-2用と統合しました。