

ステンレス製 スレンダーます蓋 スキマ 6mm ステンレス製受枠

FBSLM ノーマルタイプ

FRSLM ノンスリップ (ローレット) タイプ

●材質 SUS304

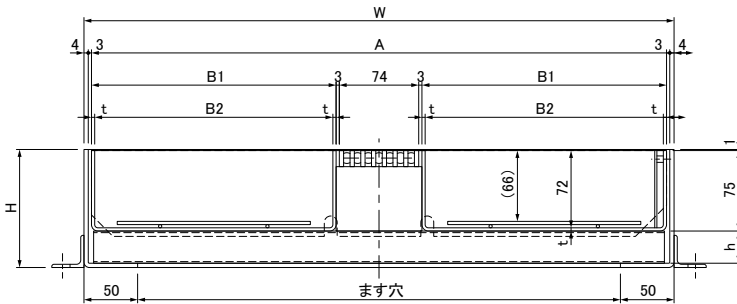
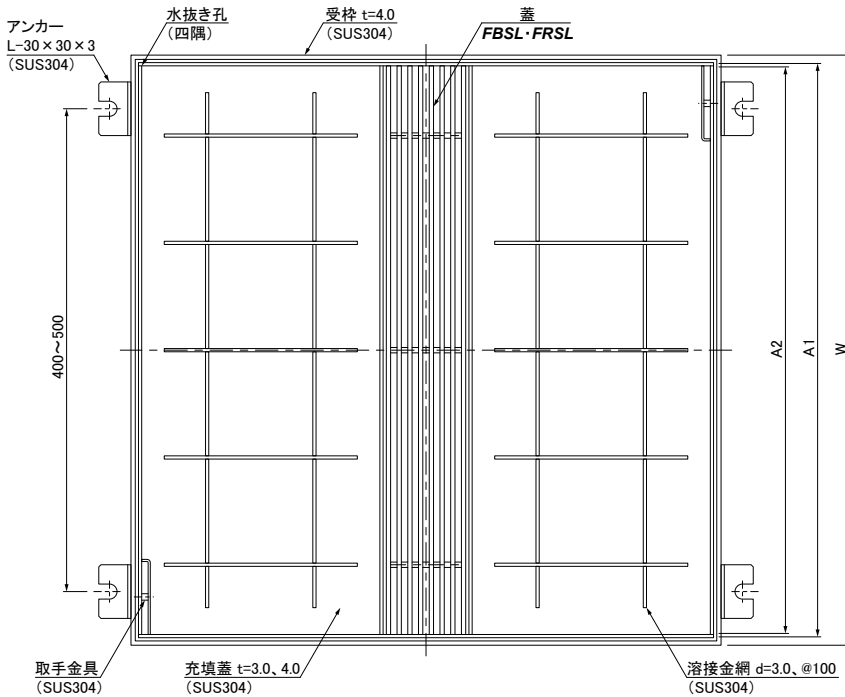
●開口率 9.4%

●オプション部品
開閉取手 MF-62



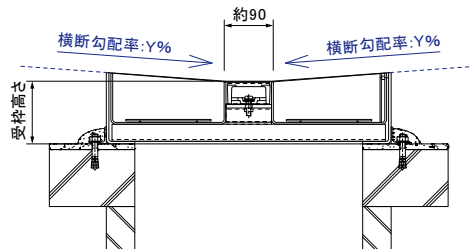
●備考
ます蓋の納まり例は
3-1-61 ページをご覧ください。

3-1 スレンダー側溝蓋 ます蓋

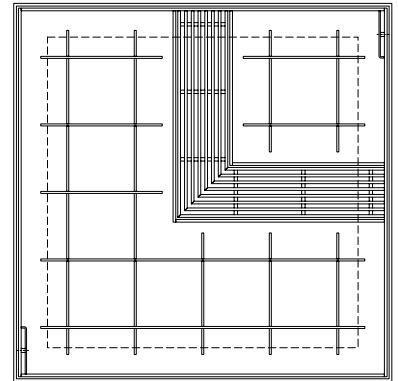


●路面断面勾配とスレンダー側溝蓋の納まりについて

側溝蓋を水平に設置し、1.5%を超える勾配率の場合 ($Y > 1.5\%$) は、右図のように化粧蓋を勾配に合わせて製作する事をお薦めいたします。勾配率をご確認ください。



●コーナー用も製作いたします。



●寸法表

適用荷重	ます穴 □ mm	ます蓋									四方受枠				
		型式 FBSLM FRSLM	A mm	A1 mm	B1 mm	B2 mm	t mm	h mm	取手 数量	質量 kg	充填後質量 kg/枚	型式	W □ mm	H mm	質量 kg
歩道用	□400	10-50-歩	486	480	203	197	3	30	2	14.0	43.0	SLSUSM-50	□500	110	9.8
	□450	10-55-歩	536	530	228	222			2	15.5	52.0	SLSUSM-55	□550		10.7
	□500	10-60-歩	586	580	253	247			4	18.5	63.0	SLSUSM-60	□600		11.7
	□600	10-70-歩	686	680	303	297			4	24.0	86.0	SLSUSM-70	□700		13.7
T-2用	□400	10-50-2	486	480	203	197	3	30	2	16.5	45.5	SLSUSM-50	□500	110	9.8
	□450	10-55-2	536	530	228	222			2	18.5	55.0	SLSUSM-55	□550		10.7
	□500	10-60-2	586	580	253	247			4	23.0	67.5	SLSUSM-60	□600		11.7
	□600	10-70-2	686	680	303	297			4	30.0	92.0	SLSUSM-70	□700		13.7
T-14 (R5) 用	□400	10-50-14	486	478	203	195	4	60	2	21.5	50.5	SLSUSM14-50	□500	140	11.2
	□450	10-55-14	536	528	228	220			2	28.5	65.0	SLSUSM14-55	□550		12.3
	□500	10-60-14	586	578	253	245			4	34.0	78.5	SLSUSM14-60	□600		13.4
	□600	10-70-14	686	678	303	295			4	46.0	108.0	SLSUSM14-70	□700		15.6
T-20用 (敷地内 T-25 適合)	□400	10-50-20	486	478	203	195	4	60	2	22.0	51.0	SLSUSM14-50	□500	140	11.2
	□450	10-55-20	536	528	228	220			2	31.0	67.5	SLSUSM14-55	□550		12.3
	□500	10-60-20	586	578	253	245			4	35.0	80.0	SLSUSM14-60	□600		13.4
	□600	10-70-20	686	678	303	295			4	51.0	113.0	SLSUSM14-70	□700		15.6