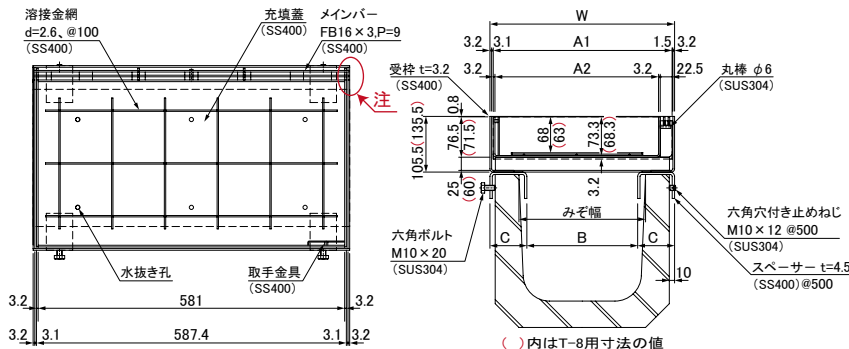
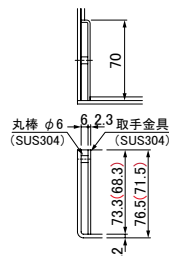


スチール製 ナロースリット側溝蓋 掃除口 スチール製受枠 (溶融亜鉛めっき+タールエポキシ樹脂塗装)



● 取手金具詳細図



● 特長

1. 充填蓋を取り外す事により、U字溝内の清掃が容易に行えます。
2. グレーチングは、充填蓋と一体構造ですがメインバーラインはオープンになっており、側溝蓋と連続した美しい仕上がりとなります。

● オプション部品

開閉取手 MF-62



● 備考

- 材質 ● 表面処理は 3-1-50 ページをご参照ください。

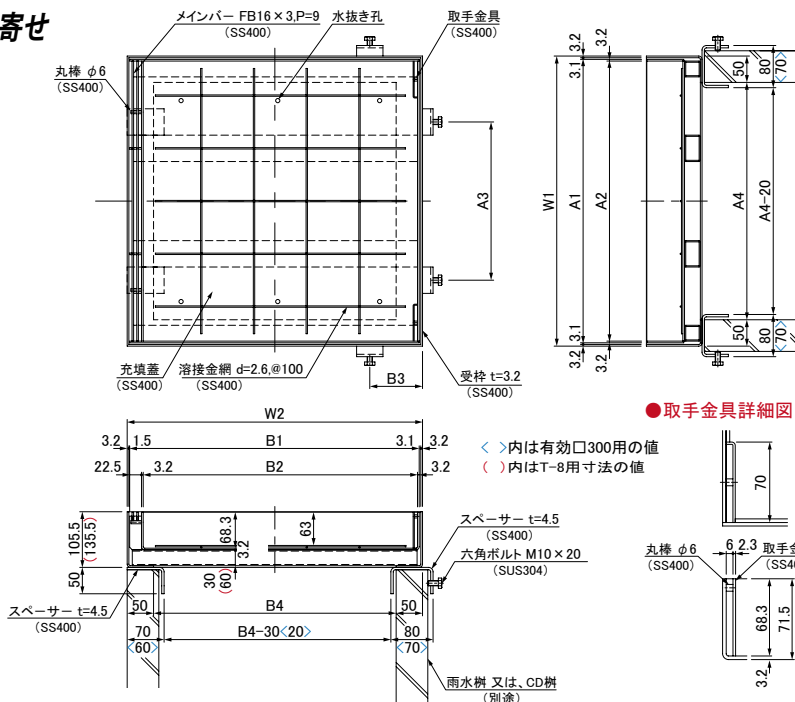
注：みぞ部と連結しない場合は蓋の受枠部クローズエンドになります。

● 寸法表

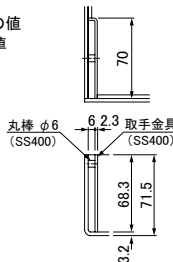
適用荷重	みぞ幅	掃除口ふた					受枠					
		型式 NSB	A1 mm	A2 mm	取手 数量	質量 kg	充填後質量 kg	型式	W mm	B mm	C mm	質量 kg/組
歩道用	150	U15-歩片寄せ掃除口	219	190.1	1	7.2	25.7	NSBF-U15 片寄せ掃除口	230	120	55	6.9
	180	U18-歩片寄せ掃除口	259	230.1	1	8.1	30.5	NSBF-U18 片寄せ掃除口	270	150	60	7.1
	240	U24-歩片寄せ掃除口	339	310.1	1	10.3	40.5	NSBF-U24 片寄せ掃除口	350	210	70	7.6
	300	U30-歩片寄せ掃除口	409	380.1	1	11.5	48.6	NSBF-U30 片寄せ掃除口	420	270	75	8.0
T-2用	150	U15-2片寄せ掃除口	219	190.1	1	8.9	27.4	NSBF-U15 片寄せ掃除口	230	120	55	6.9
	180	U18-2片寄せ掃除口	259	230.1	1	10.1	32.5	NSBF-U18 片寄せ掃除口	270	150	60	7.1
	240	U24-2片寄せ掃除口	339	310.1	1	14.0	44.2	NSBF-U24 片寄せ掃除口	350	210	70	7.6
	300	U30-2片寄せ掃除口	409	380.1	1	16.5	53.6	NSBF-U30 片寄せ掃除口	420	270	75	8.0
T-8用	150	U15-8片寄せ掃除口	219	190.1	1	9.2	25.3	NSBF14-U15 片寄せ掃除口	230	120	55	8.1
	180	U18-8片寄せ掃除口	259	230.1	1	10.6	30.9	NSBF14-U18 片寄せ掃除口	270	150	60	8.4
	240	U24-8片寄せ掃除口	339	310.1	1	13.1	40.5	NSBF14-U24 片寄せ掃除口	350	210	70	9.0
	300	U30-8片寄せ掃除口	409	380.1	1	16.8	50.4	NSBF14-U30 片寄せ掃除口	420	270	75	9.5

スチール製 ナロースリットます蓋 スチール製受枠 (溶融亜鉛めっき+タールエポキシ樹脂塗装)

NSBM片寄せ



● 取手金具詳細図



● 特長

1. 取外可能タイプのグレーチング蓋幅として可能な限り細くしました。
2. グレーチング蓋はスキマ6mmで、歩行安全性を高めています。
3. グレーチングは、充填蓋と一体構造です。

● 備考

- 材質 ● 表面処理は 3-1-50 ページをご参照ください。

● 開口率

3%

● オプション部品

開閉取手 MF-62



● 備考

1. 充填蓋は別途2枚割の仕様も承ります。
2. ます蓋の納まり例は 3-1-60 ページをご覧ください。

● 寸法表

適用荷重	ます穴 □ mm	ます蓋										四方受枠					
		型式 NSBM	A1 mm	A2 mm	A3 mm	A4 mm	B1 mm	B2 mm	B3 mm	B4 mm	取手 数量	質量 kg	充填後質量 kg/枚	型式	W1 mm	W2 mm	質量 kg
歩道用	□300	40-歩片寄せ	387.4	381	200	300	389	360.1	100	300	1	8.1	29.6	NSBMF-40片寄せ	400	400	7.6
	□450	55-歩片寄せ	537.4	531	300	450	549	520.1	100	460	2	13.9	57.1	NSBMF-55片寄せ	550	560	10.0
	□500	60-歩片寄せ	587.4	581	350	500	599	570.1	125	510	2	16.8	68.5	NSBMF-60片寄せ	600	610	10.8
	□600	70-歩片寄せ	687.4	681	450	600	699	670.1	125	610	4	21.2	92.4	NSBMF-70片寄せ	700	710	12.4
T-2用	□300	40-2片寄せ	387.4	381	200	300	389	360.1	100	300	1	9.1	30.6	NSBMF-40片寄せ	400	400	7.6
	□450	55-2片寄せ	537.4	531	300	450	549	520.1	100	460	2	16.7	59.9	NSBMF-55片寄せ	550	560	10.0
	□500	60-2片寄せ	587.4	581	350	500	599	570.1	125	510	2	18.7	70.4	NSBMF-60片寄せ	600	610	10.8
	□600	70-2片寄せ	687.4	681	450	600	699	670.1	125	610	4	27.7	98.9	NSBMF-70片寄せ	700	710	12.4
T-8用	□300	40-8片寄せ	387	381	200	300	389	360.1	100	300	1	11.5	33.0	NSBMF14-40片寄せ	400	400	8.8
	□450	55-8片寄せ	537	531	300	450	549	520.1	100	460	2	21.2	64.4	NSBMF14-55片寄せ	550	560	11.6
	□500	60-8片寄せ	587	581	350	500	599	570.1	125	510	2	24.2	75.9	NSBMF14-60片寄せ	600	610	12.6
	□600	70-8片寄せ	687	681	450	600	699	670.1	125	610	4	33.0	104.3	NSBMF14-70片寄せ	700	710	14.5