

目地ピッチ10.5mm・スキマ6mm

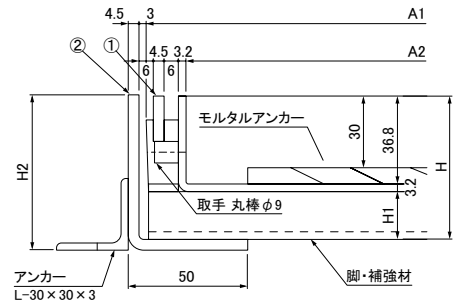
GNSL-歩 歩道用

GNSL-2 T-2用

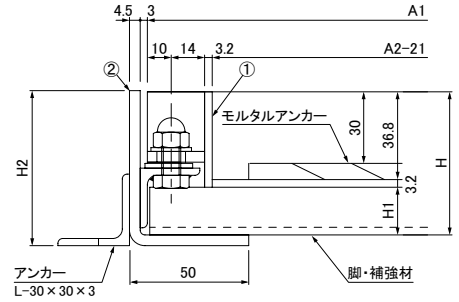
GNSL-14 T-14(R5)用



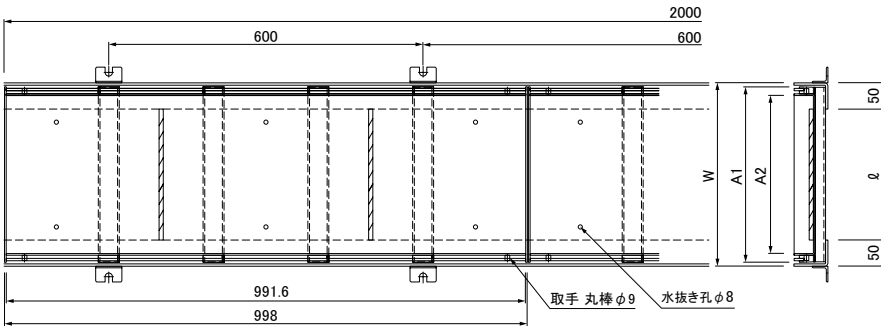
●共通断面図



●ボルト固定仕様共通断面図



●共通詳細図



●備考

- 1.特長・荷重区分等は3-2-2ページ参照。
- 2.受枠・納まり例は3-2-22~24ページ参照。

●注意

- 1.製品には充填材は含まれていません。
- 2.製品には水抜き孔が標準でついています。
- 3.透水材料等を施工する場合は排水穴の指示をしてください。(オプション加工)



●部品表

No.	部品名	材質	備考
①	スリット蓋		
②	受枠	SS400	溶融亜鉛めっき

●GNSL-歩 寸法表

みぞ幅 ℓ mm	歩道用 側溝蓋							通し受枠			
	型式 GNSL	幅 A1 mm	充填幅 A2 mm	高さ H mm	脚高さ H1 mm	蓋質量 kg	充填後 質量kg	型式	幅 W mm	高さ H2 mm	質量 kg/m組
150	25-歩	235	201.6	60	20	10.5	27.4	GL-65	250	65	8.0
200	30-歩	285	251.6			11.8	32.9		300		
250	35-歩	335	301.6			13.2	38.5		350		
300	40-歩	385	351.6			14.5	44.0		400		

●開口率表 (GNSL-歩) (%)

みぞ幅ℓ mm			
150	200	250	300
10.0	8.2	7.0	6.1

●GNSL-2 寸法表

みぞ幅 ℓ mm	T-2用 側溝蓋						通し受枠				
	型式 GNSL	幅 A1 mm	充填幅 A2 mm	高さ H mm	脚・補強高さ H1 mm	蓋質量 kg	充填後 質量kg	型式	幅 W mm	高さ H2 mm	質量 kg/m組
150	25-2	235	201.6	60	20	12.0	28.9	GL-65	250	65	8.0
200	30-2	285	251.6			13.7	34.8		300		
250	35-2	335	301.6			15.4	40.7		350		
300	40-2	385	351.6			17.1	46.6		400		

●開口率表 (GNSL-2) (%)

みぞ幅ℓ mm			
150	200	250	300
10.0	8.2	7.0	6.1

●GNSL-14 寸法表

みぞ幅 ℓ mm	T-14(R5)用 側溝蓋							通し受枠			
	型式 GNSL	幅 A1 mm	充填幅 A2 mm	高さ H mm	脚・補強高さ H1 mm	蓋質量 kg	充填後 質量kg	型式	幅 W mm	高さ H2 mm	質量 kg/m組
150	25-14	235	201.6	60	20	12.0	28.9	GL-65	250	65	8.0
200	30-14	285	251.6			13.7	34.8		300		
250	35-14	335	301.6	80	40	16.9	42.2	GL-85	350	85	9.5
300	40-14	385	351.6			18.7	48.2		400		

●開口率表 (GNSL-14) (%)

みぞ幅ℓ mm			
150	200	250	300
10.0	8.2	7.0	6.1

●オプション部品

開閉取手 MF-62

