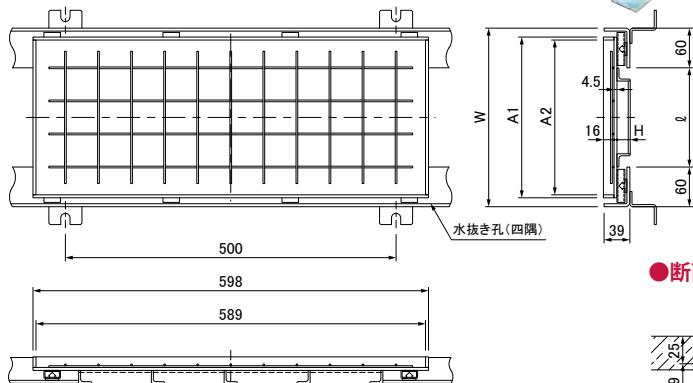


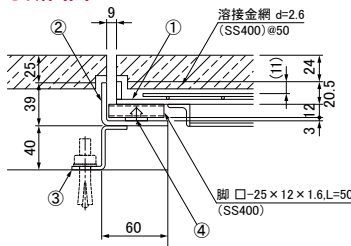
側溝蓋・スキマ9mm

TPSL-歩 歩道用

TPSL-2 T-2用



●断面図

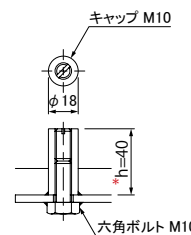


●側溝蓋・ます蓋 共通部品表

No	部品名	材質	備考
①	スリット蓋		
②	受 枠	SS400	溶融亜鉛めっき
③	ア ン カ ー		
④	ゴムクッション	CR	
⑤	取 手 金 具	SUS304	-

❖⑤取手金具を、側溝蓋に取付ける場合は**オプション**になり、「定尺蓋1枚に取手2ヶ」を標準とします。取手付蓋の間隔は、特に指定のない場合は5枚に1枚を取手付蓋とします。また、**ます蓋**は図と写真は取手2ヶになっておりますが、ます穴**500・600**は「蓋1枚に取手4ヶ」が**標準仕様**となります。

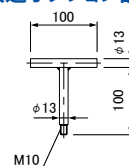
※施工する石の厚みなどで**h*寸法を40以外にされる場合はご指示ください。



●側溝蓋・ます蓋 共通オプション部品

専用開閉ハンドル

MF-25



●側溝蓋寸法表

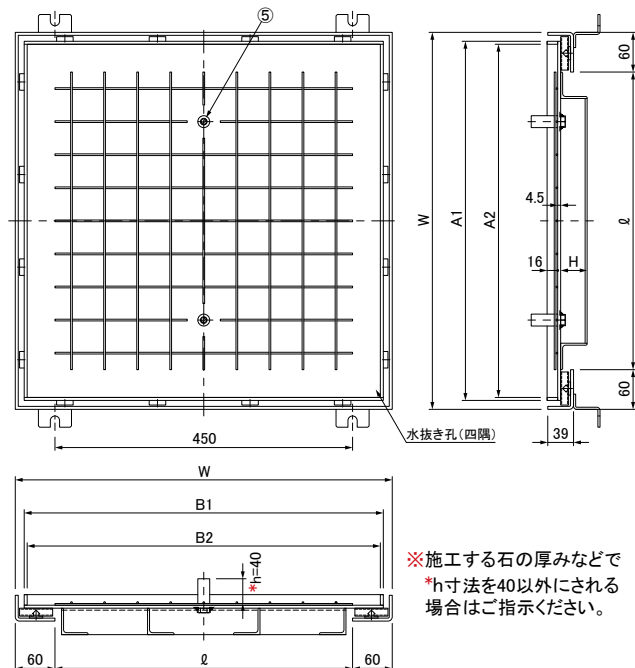
みぞ幅 <i>l</i> mm	共通寸法		歩道用 側溝蓋		T-2用 側溝蓋		通し受 枠			
	幅 A1 mm	A2 mm	型式 TPSL	蓋質量 kg	型式 TPSL	補強高さ H mm	蓋質量 kg	型式	幅 W mm	質量 kg/m組
150	243	234	25-歩	6.6	25-2	20	7.9	GL-39	270	7.0
200	293	284	30-歩	7.7	30-2	20	9.2		320	
250	343	334	35-歩	8.9	35-2	25	11.0		370	
300	393	384	40-歩	10.0	40-2	30	12.9		420	

※通し受枠の定尺は2mで、幅出しスペーサーを付属しています。

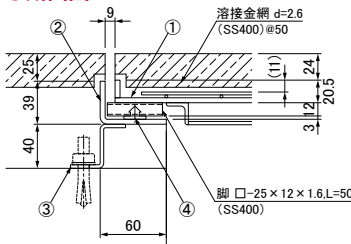
ます蓋・スキマ9mm

TPSLM-歩 歩道用

TPSLM-2 T-2用



●断面図



※施工する石の厚みなどで**h*寸法を40以外にされる場合はご指示ください。

●備 考

1. ステンレス製も製作いたします。
2. 石材に合わせた寸法・蓋割の製品も製作いたします。
3. 本品は石貼り用ですが、目地付(タイル・ブロック用)も製作いたします。
4. 特長・荷重区分等は3-2-2ページ参照。

●TPSL 側溝蓋開口率表

みぞ幅 <i>l</i> mm			
150	200	250	300
6.3%	5.4%	4.7%	4.1%

●TPSLM ます蓋開口率表

ます穴 □ <i>l</i> mm				
300	350	450	500	600
7.3%	6.7%	5.4%	5.1%	4.3%

●ます蓋寸法表

ます穴 □ <i>l</i> mm	共通寸法				a mm	歩道用 ます蓋			T-2用 ます蓋			四方受 枠		
	幅 A1 mm	長さ B1 mm	A2 mm	B2 mm		型式 TPSLM	補強高さ H mm	蓋質量 kg	型式 TPSLM	補強高さ H mm	蓋質量 kg	型式 TPSLMF	幅×長さ W mm	質量 kg
300	393	393	384	384	200	44-歩	-	7.2	44-2	30	8.9	44	□420	5.5
350	443	443	434	434		45-歩	-	8.8	45-2	30	11.3	45	□470	6.1
450	543	543	534	534	300	55-歩	-	12.8	55-2	40	17.1	55	□570	7.5
500	593	593	584	584		66-歩	20	17.4	66-2	40	20.7	66	□620	8.1
600	693	693	684	684		77-歩	20	23.1	77-2	40	27.9	77	□720	9.4

3-3

スチール製目地なしスリット排水化粧蓋