スキマ6.5㎜

DGSL-2　T-2用
DGSL-14　T-14(R5)用

充填深さ36㎜



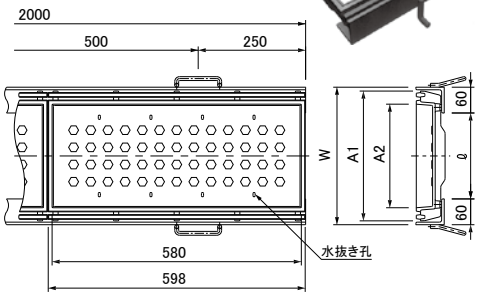

●共通断面図

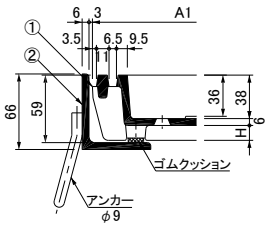

スキマ6.5㎜

DGSLM-2　T-2用
DGSLM-14　T-14(R5)用

充填深さ36㎜



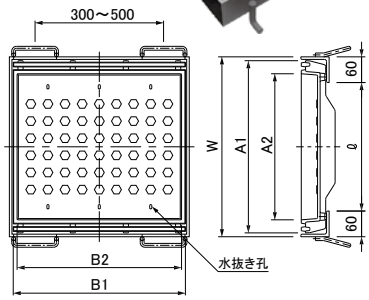

●DGSL寸法表

みぞ幅 ℓ㎜	T-2用・T-14(R5)用 側溝蓋 型式 DGSL		幅 A1㎜	充填幅 A2㎜	補強高さ H㎜	蓋質量 kg	充填後質量kg	通し受枠 型式	幅 W㎜	質量 kg/m組
150	25-2	25-14	252	191	13	11.5	21.2	GSL-66	270	11.8
200	30-2	30-14	302	241	23	13.5	25.7		320	
250	35-2	35-14	352	291	30	16.0	30.8		370	
300	40-2	40-14	402	341	35	18.0	35.3		420	

●側溝蓋・ます蓋共通部品表

No.	部品名		材質	備考
①	スリット蓋	T-2	FC200	樹脂系塗料塗装
		T-14	FCD500	
②	受枠		SS400	

●注　意

側溝蓋・ます蓋の写真はCGです。
アンカーは図面の仕様に変更しております。
製品には充填材は含まれていません。

●DGSLM寸法表

ます穴 □ℓ㎜	T-2用・T-14(R5)用 ます蓋 型式 DGSLM		幅 A1㎜	長さ B1㎜	充填幅 A2㎜	充填長さ B2㎜	補強高さ H㎜	蓋質量 kg	充填後質量kg	四方受枠 型式 DGSLMF	幅×長さ W㎜	質量 kg
300	44-2	44-14	402	402	341	384	35	12.5	24.0	44	□420	9.4
450	55-2	55-14	552	552	491	534	45	24.0	46.9	55	□570	12.8
600	77-2	77-14	702	702	641	684	55	37.0	75.3	77	□720	16.1

●オプション部品(専用フック)

MF-22

●DGSL 側溝蓋開口率表

みぞ幅 ℓ㎜			
150	200	250	300
9.6%	8.1%	7.0%	6.2%

●DGSLM ます蓋開口率表

ます穴 □ℓ㎜		
300	450	600
7.2%	5.3%	4.3%

●備　考

1.特長・荷重区分等は3-2-2ページ参照。
2.受枠・納まり例は3-2-22,29ページ参照。