

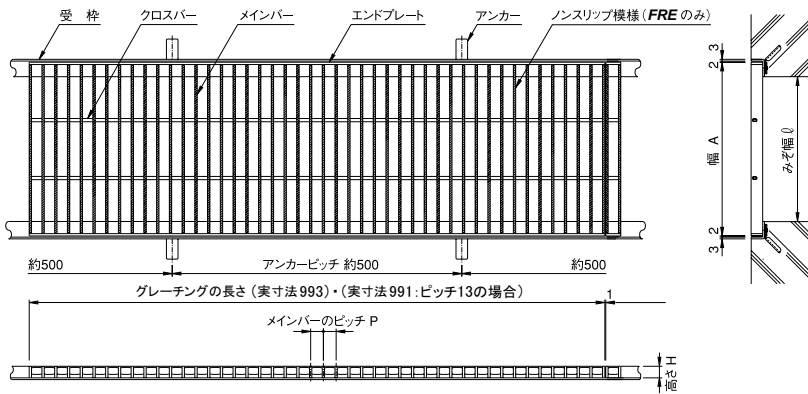

ノーマルタイプ

FBE

(フラットバー 3mm材製品)

ノンスリップタイプ

FRE(ローレット)



●特長

- 1.横断溝・側溝蓋は、公道を除く敷地周辺道路および敷地内道路・駐車場・工場・公園等で帯状に長く連続する集排水用の横断溝蓋および側溝蓋として適します。
- 2.ボルト固定式
(型式: **FBEH, FREH**〈公共建築協会評価品〉)も製作いたします。

●備考

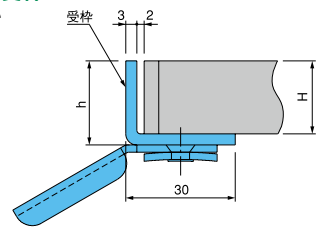
ノンスリップタイプについてのご注意は4-1-3ページフラットバーグレーチングの特長・荷重区分・メインバーの仕様などの詳細は4-1-2~4-1-3ページ参照。

●オプション部品

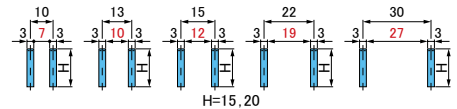
詳細は4-2-11ページ参照。
ステンレス製クサリ
CS4C4A (P=13,15,22,30用)
CS4C2A-50(P=10用)

●適用受枠

LS



●メインバーの詳細



●型式記号の説明 (●寸法表の見方)



●寸法表 横断衝撃あり・側溝衝撃なし ()はスキマの寸法を表します。

下記以外の寸法も製作いたします。

みぞ幅 ℓ mm	幅 A mm	高さ H mm	型式 番号	ステンレスグレーチング FBE (ノーマルタイプ), FRE (ローレットタイプ)										通し受枠(定尺長さ2000mm)				
				ピッチ10mm (7mm)				ピッチ13mm (10mm)				ピッチ15mm (12mm)				型式	高さ h mm	質量 kg/m 組
				長さ mm	質量 kg/枚	適用荷重		長さ mm	質量 kg/枚	適用荷重		長さ mm	質量 kg/枚	適用荷重				
100	150	15	1515	993	6.0	歩道	歩道	991	4.9	歩道	歩道	993	4.3	歩道	歩道	LS-15	18	2.3
		20	2015	993	8.0	T-2	T-2	991	6.4	T-2	T-2	993	5.7	T-2	T-2	LS-20	23	2.5
150	200	15	1520	993	7.8	歩道	歩道	991	6.2	歩道	歩道	993	5.5	歩道	歩道	LS-15	18	2.3
		20	2020	993	10.4	T-2	T-2	991	8.3	T-2	T-2	993	7.3	T-2	T-2	LS-20	23	2.5
200	250	15	1525	993	9.8	歩道	歩道	991	7.8	歩道	歩道	993	6.9	歩道	歩道	LS-15	18	2.3
		20	2025	993	13.0	T-2	T-2	991	10.3	T-2	T-2	993	9.2	T-2	T-2	LS-20	23	2.5
250	300	15	1530	993	11.6	歩道	歩道	991	9.2	歩道	歩道	993	8.1	歩道	歩道	LS-15	18	2.3
		20	2030	993	15.4	T-2	T-2	991	12.1	T-2	T-2	993	10.7	T-2	T-2	LS-20	23	2.5
300	350	15	1535	993	13.5	歩道	歩道	991	10.7	歩道	歩道	993	9.5	歩道	歩道	LS-15	18	2.3
		20	2035	993	17.9	T-2	T-2	991	14.2	歩道	歩道	993	12.6	歩道	歩道	LS-20	23	2.5

みぞ幅 ℓ mm	幅 A mm	高さ H mm	型式 番号	ステンレスグレーチング FBE (ノーマルタイプ), FRE (ローレットタイプ)										通し受枠(定尺長さ2000mm)			
				ピッチ22mm (19mm)				ピッチ30mm (27mm)				型式	高さ h mm	質量 kg/m 組			
				長さ mm	質量 kg/枚	適用荷重		長さ mm	質量 kg/枚	適用荷重							
100	150	15	1515	993	3.3	歩道	歩道	993	2.6	歩道	歩道				LS-15	18	2.3
		20	2015	993	4.3	T-2	T-2	993	3.5	T-2	T-2				LS-20	23	2.5
150	200	15	1520	993	4.1	歩道	歩道	993	3.2	歩道	歩道				LS-15	18	2.3
		20	2020	993	5.4	T-2	T-2	993	4.3	T-2	T-2				LS-20	23	2.5
200	250	15	1525	993	5.1	歩道	歩道	993	4.0	歩道	歩道				LS-15	18	2.3
		20	2025	993	6.7	T-2	T-2	993	5.3	歩道	歩道				LS-20	23	2.5
250	300	15	1530	993	5.9	歩道	歩道	993	4.6	歩道	歩道				LS-15	18	2.3
		20	2030	993	7.8	歩道	歩道	993	6.1	歩道	歩道				LS-20	23	2.5
300	350	15	1535	993	6.9	歩道	歩道	993	5.4	歩道	歩道				LS-15	18	2.3
		20	2035	993	9.1	歩道	歩道	993	7.2	歩道	歩道				LS-20	23	2.5