


ノーマルタイプ

TBWH-T-C クローズエンド

ノンスリップタイプ

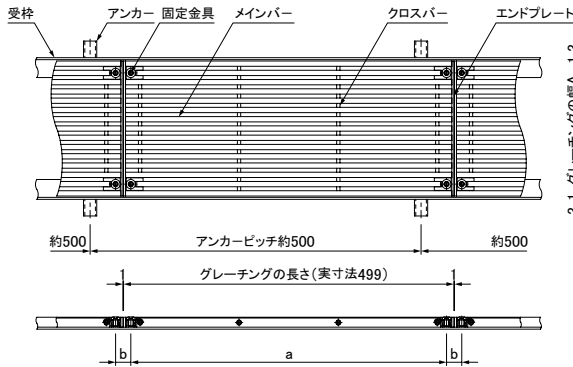
TRWH-T-C クローズエンド



●注意

P=14のみ、素足で歩行する場所に使用の場合はご相談ください。

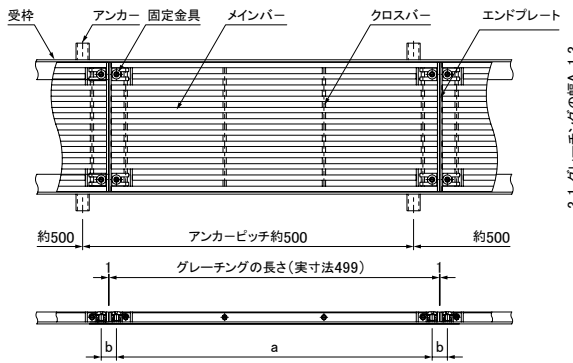
ピッチ14mm



●固定部拡大写真(ピッチ14mm)→



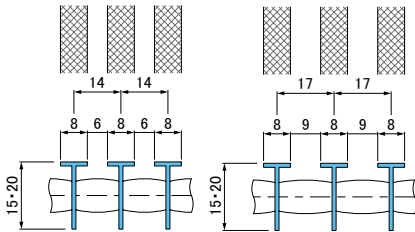
ピッチ17mm



●固定部拡大写真(ピッチ17mm)→



●メンバーの詳細



●寸法表 クローズエンド 適用荷重(歩道) ()はスキマの寸法を表します。

型式番号	ピッチ14mm (6mm)				ピッチ17mm (9mm)				エンドプレート t mm	通し受枠(定尺長さ2000mm)					
	みぞ幅 l mm	幅 A mm	高さ H mm	質量 kg/枚	みぞ幅 l mm	幅 A mm	高さ H mm	質量 kg/枚		ピッチ14mm 型式	ピッチ17mm 型式	ボルト位置		高さ h mm	質量 kg/m組
15***T-C	40	92	15	0.8	41	93	15	0.7	3	LTT14-15	LTT17-15	477	23	18	2.3
20***T-C			20	1.0			20	0.9		LTT14-20	LTT17-20			23	2.5
15***T-C	96	148	15	1.3	92	144	15	1.1	3	LTT14-15	LTT17-15	477	23	18	2.3
20***T-C			20	1.6			20	1.4		LTT14-20	LTT17-20			23	2.5
15***T-C	152	204	15	1.7	143	195	15	1.4	3	LTT14-15	LTT17-15	477	23	18	2.3
20***T-C			20	2.2			20	1.8		LTT14-20	LTT17-20			23	2.5
15***T-C	194	246	15	2.1	194	246	15	1.8	3	LTT14-15	LTT17-15	477	23	18	2.3
20***T-C			20	2.7			20	2.3		LTT14-20	LTT17-20			23	2.5
15***T-C	250	302	15	2.6	245	297	15	2.2	4	LTT4-14-15	LTT4-17-15	475	25	18	2.3
20***T-C			20	3.3			20	2.7		LTT14-20	LTT17-20			477	23
15***T-C	292	344	15	3.1	296	348	15	2.7	6	LTT6-14-15	LTT6-17-15	471	29	18	2.3
20***T-C			20	3.7			20	3.2		LTT14-20	LTT17-20			477	23

枠外寸は蓋幅A+8(mm)です。

●特長

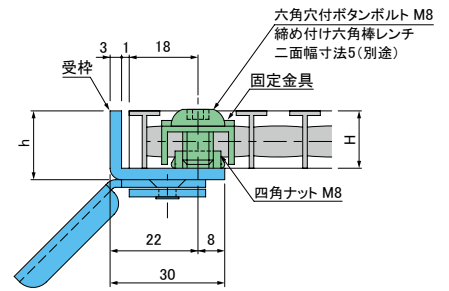
- 1.縦目のためラインの通った綺麗な納まりです。
- 2.蓋と受枠を特殊固定金具で固定することにより、衝撃による跳ね上がりや脱落およびガタツキによる騒音を防止します。
- 3.バリアフリー対応の排水蓋に最適です。
- 4.エンドプレートは荷重に対応する部材を使用。

●備考

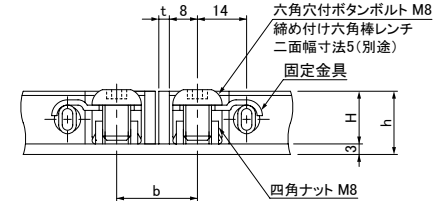
Tバーグレーチングの特長とノンスリップタイプについてのご注意は4-2-1ページ荷重区分などの詳細は4-1-2ページ参照。

●適用受枠

LTT



●固定部詳細



●オプション部品

六角棒スパナ MF-26 (呼び5)



●型式記号の説明 (●寸法表の見方)

