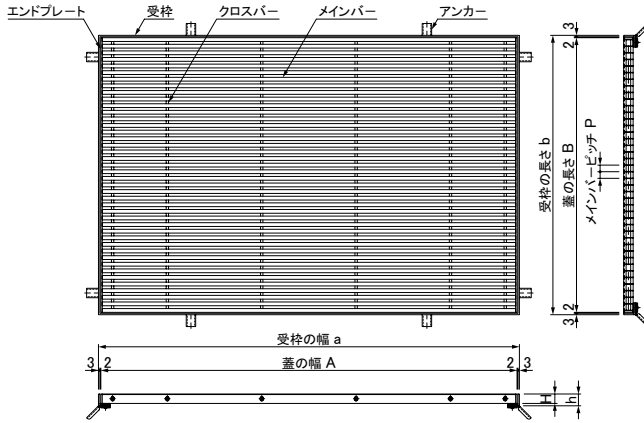



ノーマルタイプ

TBWG-C クローズエンド

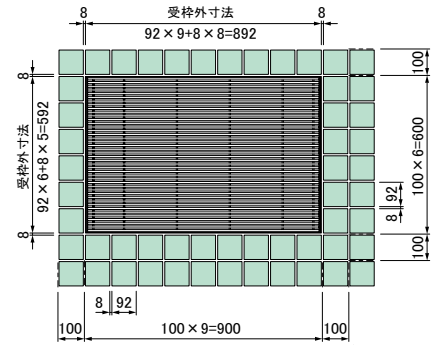
ノンスリップタイプ

TRWG-C クローズエンド



●特長

1.受枠の外寸法を目地割りに合わせました。

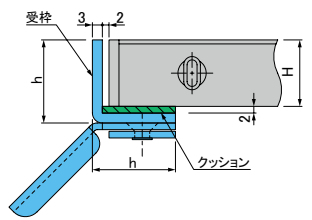


ステンレス製玄関マットは受枠の外寸法が□100mm タイル目地割りに合うように設計されていますので、美しく仕上がります。玄関マット本体の寸法は、(受枠外寸法-10mm)となります。

2.異形など受注生産にて承っております。

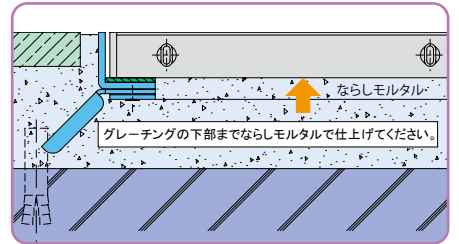
●適用受枠

LSG-P



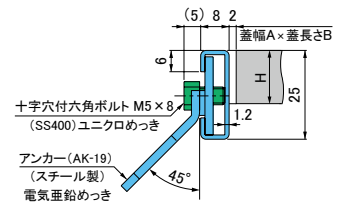
玄関マットの受枠は蓋(本体)とセットになっています。
注) 厨房・プールには使用しないでください。

●LSG-P枠 納まり図

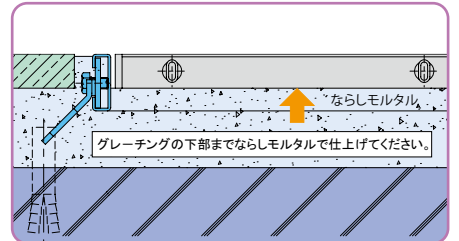


●適用受枠

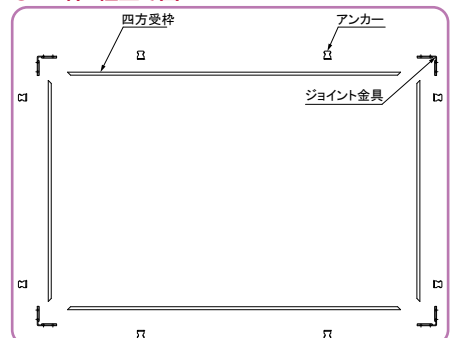
LE



●LE枠 納まり図



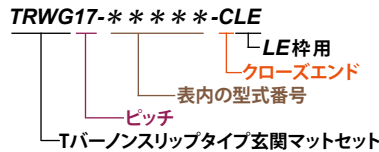
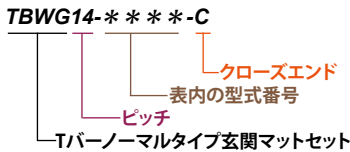
●LE枠 組立て図



●備考

Tバーグレーチングの特長とノンスリップタイプについてのご注意は4-2-1ページ荷重区分などの詳細は4-1-2ページ参照。

●型式記号の説明 (●寸法表の見方)



●寸法表

()はスキマの寸法を表します。

下記以外の寸法も製作いたします。

呼称寸法 幅W×長さL mm	ステンレスグレーチング				四方受枠							
	TBWG(ノーマルタイプ), TRWG(ノンスリップタイプ)											
	幅 A mm	ピッチ 14mm (6mm) 長さB mm	ピッチ 17mm (9mm) 長さB mm	高さ H mm	型式 番号	ピッチ 14mm (6mm) 質量 kg/枚	ピッチ 17mm (9mm) 質量 kg/枚	型式	幅 a mm	長さ b mm	高さ h mm	質量 kg/枚
900×600	882	582	582	15	1596-C	8.3	7.1	LSG-15P	892	592	20	2.8
	872	*572	*572		1596-CLE	8.4	7.3	LE-15	892	592	-	1.5
900×600	882	582	582	20	2096-C	10.5	9.0	LSG-20P	892	592	25	3.5
	872	*572	*572		2096-CLE	10.8	9.3	LE-20	892	592	-	1.5
1200×600	1182	582	582	20	20126-C	13.9	11.8	LSG-20P	1192	592	25	4.2
	1172	*572	*572		20126-CLE	14.2	12.2	LE-20	1192	592	-	1.8
1200×900	1182	*882	882	20	20129-C	21.6	17.8	LSG-20P	1192	892	25	5.0
	1172	872	872		20129-CLE	20.6	17.3	LE-20	1192	892	-	2.0
1500×900	1482	*882	882	20	20159-C	26.9	22.2	LSG-20P	1492	892	25	5.9
	1472	872	872		20159-CLE	25.7	21.6	LE-20	1492	892	-	2.3
1800×900	1782	*882	882	20	20189-C	32.1	26.4	LSG-20P	1792	892	25	6.8
	1772	872	872		20189-CLE	30.7	25.8	LE-20	1792	892	-	2.5

*両端のメンバーはフラットバーとなっております。

注) 1.最大製作寸法は、H=15mmは、A:1000mm・H=20mmは、A:2000mm以内となります。

以上の寸法は分割対応となります。

2.クロスバーピッチは@200となります。

●LE枠 特長



3.仕上げレベル養生テープ
蓋の厚み(H=15,H=20)に対応して、仕上げ基準が受枠にありますので、レベル仕上げが容易に行えます。