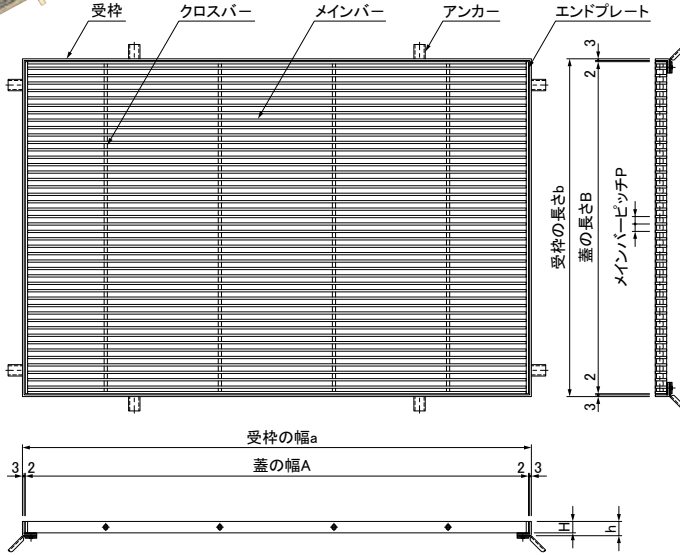



ノーマルタイプ

FBG-C

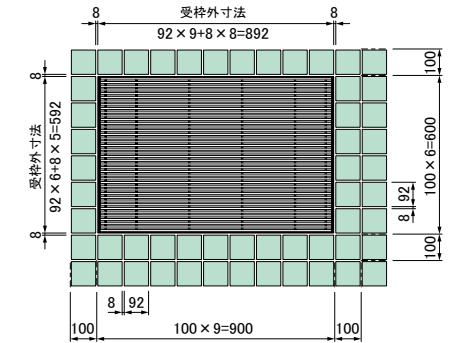
ノンスリップタイプ

FGG-C(グリップ) FRG-C(ローレット)



●特長

1.受枠の外寸法を目地割りに合わせました。

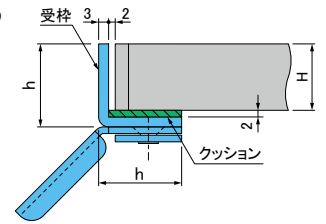


ステンレス製玄関マットは受枠の外寸法が□100mm
タイル目地割りに合うように設計されていますので、
美しく仕上がります。玄関マット本体の寸法は、
(受枠外寸法-10mm)となります。

2.異形など受注生産にて承っております。

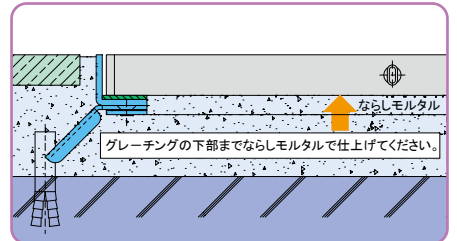
●適用受枠

LSG-P



玄関マットの受枠は蓋(本体)とセットになっています。
注) 厨房・プールには使用しないでください。

●LSG-P枠納まり図

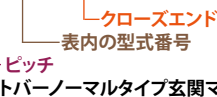


●備考

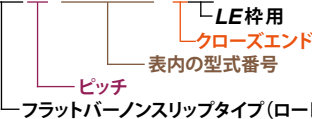
ノンスリップタイプについてのご注意、フラットバーグレーチングの特長・荷重区分・メインバーの仕様などの
詳細は4-1-2~4-1-3ページ参照。

●型式記号の説明 (●寸法表の見方)

FBG10-****-C



FRG13-****-CLE



フラットバーノーマルタイプ玄関マットセット フラットバーノンスリップタイプ(ローレット)玄関マットセット

●寸法表

()はスキマの寸法を表します。

下記以外の寸法も製作いたします。

呼称寸法 幅W×長さL mm	ステンレスグレーチング					四方受枠						
	FBG-C(ノーマルタイプ) FGG-C(グリップタイプ), FRG-C(ローレットタイプ)				高さ H mm	型式 番号	LE					
	幅 A mm	ピッチ 10mm (6mm)	ピッチ 13mm (9mm)	長さ B mm			長さ B mm	型式	幅 a mm	長さ b mm	高さ h mm	質量 kg/枚
900×600	882	582	582	15	1596-C	25.8	20.3	LSG-15P	892	592	20	2.8
	872	572	572			1596-CLE	25.1		19.7	LE-15	892	592
900×600	882	582	582	20	2096-C	34.5	27.0	LSG-20P	892	592	25	3.5
	872	572	572			2096-CLE	33.5		26.3	LE-20	892	592
1200×600	1182	582	582	20	20126-C	46.2	36.2	LSG-20P	1192	592	25	4.2
	1172	572	572			20126-CLE	45.0		35.3	LE-20	1192	592
1200×900	1182	882	882	20	20129-C	70.0	54.9	LSG-20P	1192	892	25	5.0
	1172	872	872			20129-CLE	68.7		53.8	LE-20	1192	892
1500×900	1482	882	882	20	20159-C	87.8	68.8	LSG-20P	1492	892	25	5.9
	1472	872	872			20159-CLE	86.2		67.6	LE-20	1492	892
1800×900	1782	882	882	20	20189-C	105.6	82.8	LSG-20P	1792	892	25	6.8
	1772	872	872			20189-CLE	103.8		81.4	LE-20	1792	892

注) クロスバーピッチは@200となります。

●LE枠特長

1.コーナー部
受枠部は45°カットの突き合わせです。



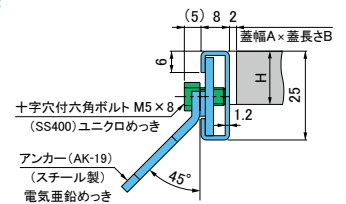
2.アンカー AK-19



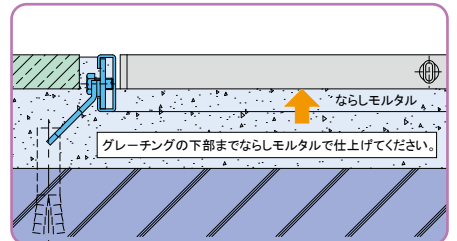
3.仕上げレベル養生テープ
蓋の厚み(H=15,H=20)に
対応して、仕上げ基準が
受枠にありますので、レベル
仕上げが容易に行えます。

●適用受枠

LE



●LE枠納まり図



●LE枠組立て図

