

細みぞ蓋(スキマ5mm) 側溝用

DGSP 一般用受枠

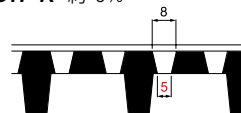
DGTP 一般用受枠

DGSP-K カラー舗装用 **IBF** 受枠

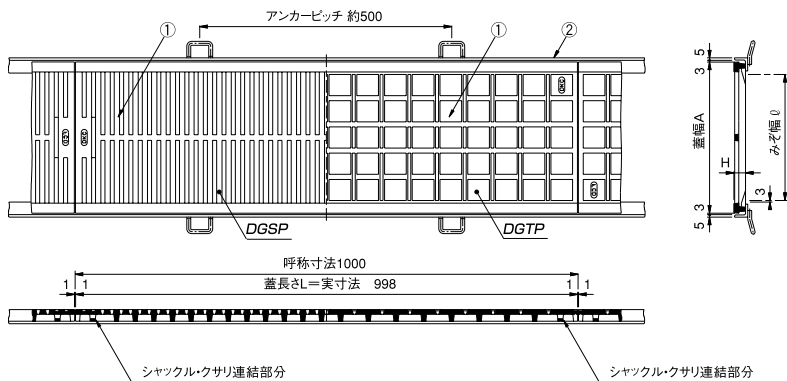
DGTP-K カラー舗装用 **IBF** 受枠

●開口寸法

排水開口率
DGSP, DGSP-K 約21%
DGTP, DGTP-K 約6%



●**DGSP, DGTP** 一般用受枠共通詳細図



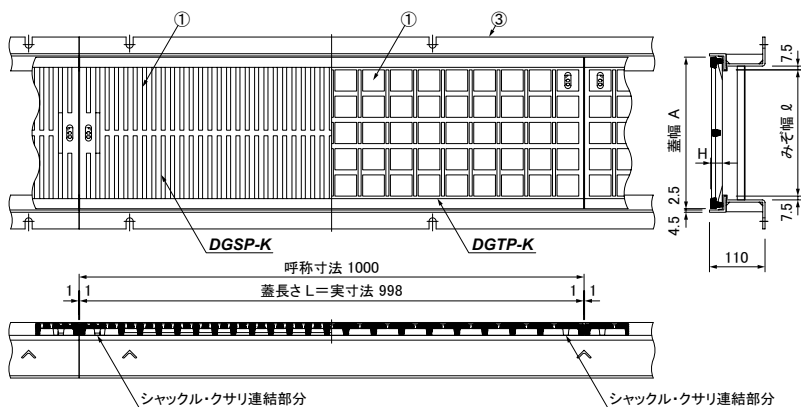
●備考

1.ペデグレートの特長・仕様・カラー舗装用製品についての詳細は5-2ページ参照。
 2.**IBF**受枠の詳細は5-18ページ参照。

●オプション部品

フック **MF-20** 詳細は5-2ページ参照。
 固定金具セット (**カラー舗装用IBF受枠のみ**)
DGK-1, DGK-2 詳細は下記参照。

●**DGSP-K, DGTP-K** カラー舗装用**IBF**受枠共通詳細図



●共通部品 (標準仕様)

シャックル・クサリセット **C6SS(6-6)-50**
 詳細は5-2ページ参照。

●共通部品表

No.	部品名	材質	備考
①	みぞ蓋	FCD500	樹脂系塗料塗装
②	一般用受枠	SS400	
③	カラー舗装用受枠	SS400	溶融亜鉛めっき

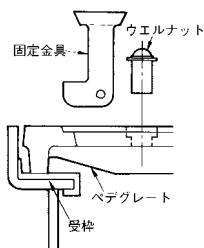
●共通寸法表

みぞ幅 l mm	みぞ蓋 共通寸法		ペデグレート(DGSP, DGTP)				ペデグレート(DGSP-K, DGTP-K)				T荷重 (総重量)	
	幅 A mm	高さ H mm	みぞ蓋		通し受枠(定尺長さ2000mm)		みぞ蓋		通し受枠(定尺長さ2000mm)			
			型式	質量 kg/枚	型式	アングル寸法	質量 kg/m組	型式	質量 kg/枚	型式		質量 kg/m組
200	250	23	DGSP-25	17.8	GSL-30C	L-30×30×5	4.8	DGSP-25K	17.8	IBF-25	13.8	T-20 ランクC
			DGTP-25	19.5				DGTP-25K	19.5			
250	300	23	DGSP-30	22.1	GSL-30C	L-30×30×5	4.8	DGSP-30K	22.1	IBF-25	13.9	
			DGTP-30	25.9				DGTP-30K	25.9			
300	350	23	DGSP-35	30.7	GSL-30C	L-30×30×5	4.8	DGSP-35K	30.7	IBF-25	14.0	
			DGTP-35	32.3				DGTP-35K	32.3			

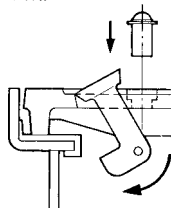
●カラー舗装用 **IBF** 受枠固定方法 (オプション部品)

1.固定金具セット **DGK-1**(**DGSP-K**用)

DGK-2(**DGTP-K**用) 使用



2.固定金具をペデグレートの溝に差し込み枠とセットする。(蓋1枚に4ヶ所)



3.ウエルナットを孔に差し込み、ドライバーで固定する。

