

鋳鉄製・ダクタイル鋳鉄製 側溝蓋(目取り□25mm)

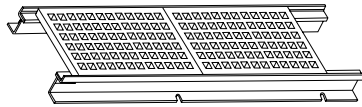
一般用受枠タイプ

- DGC 鋳鉄製側溝蓋
- DGC-D ダクタイル鋳鉄製側溝蓋



カラー舗装用受枠タイプ

- DGC-K 鋳鉄製側溝蓋
- DGC-DK ダクタイル鋳鉄製側溝蓋

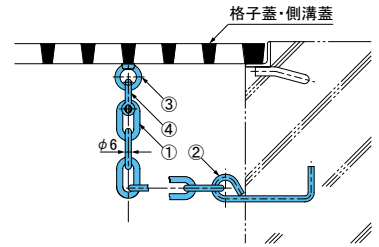


備考

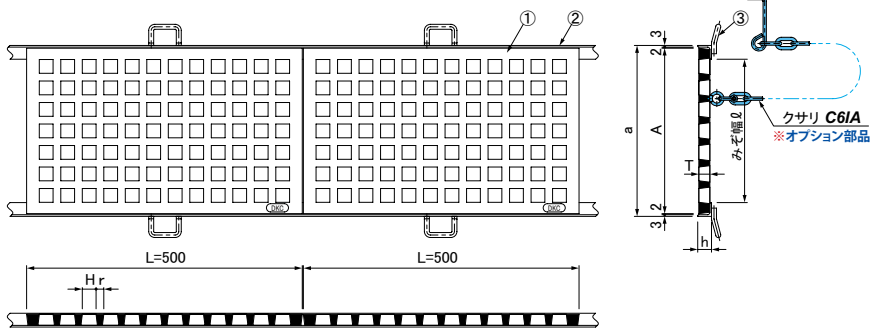
カラー舗装用製品についての詳細は5-2ページ参照。

オプション部品

クサリ



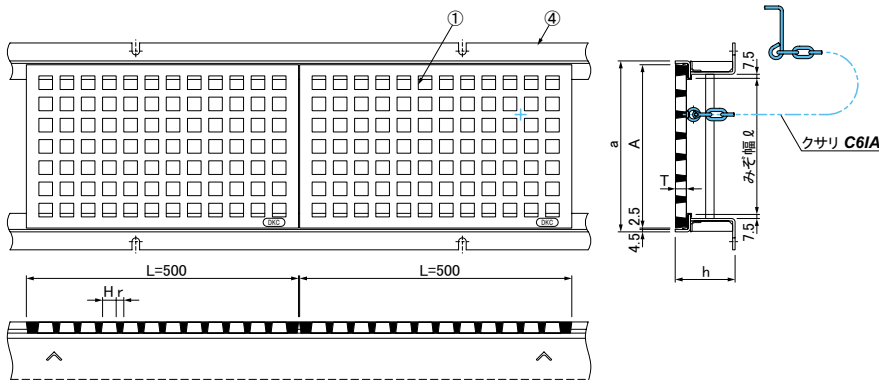
DGC, DGC-D 一般用受枠共通詳細図



クサリ部品表

No.	部品名	材質	備考
①	クサリ		
②	アンカー	SWRM	溶融亜鉛めっき
③	アイボルト		
④	シャックル	SS400	

DGC-K, DGC-DK カラー舗装用IBF受枠共通詳細図



共通部品表

No.	部品名	材質	備考
①	側溝蓋	DGC	樹脂系塗料塗装
		DGC-K	
		DGC-D	
		DGC-DK	
②	一般用受枠	GSL	溶融亜鉛めっき
③	アンカー	SS400	
④	カラー舗装用受枠	IBF	

共通寸法表

*都合により一部製品をカタログより削除しました。ご入用の際はお問い合わせください。

側溝蓋							一般用受枠(DGC, DGC-D用)					カラー舗装用受枠(DGC-K, DGC-DK用)							
幅 A mm	目取寸法		厚さ T mm	質量 kg/枚	みぞ幅 l mm	受枠型式	アングル寸法	幅 a mm	高さ h mm	質量 kg/m組	T荷重(総重量)		みぞ幅 l mm	受枠型式	幅 a mm	高さ h mm	質量 kg/m組	T荷重(総重量)	
	H mm	r mm									DGC	DGC-D						DGC-K	DGC-DK
200	25	14	15	7.0	170	GSL-20D	L-20×20×3	210	20	2.1	T-2	T-20c	150	IBF-15	214	110	13.7	T-2	T-20c
			15	8.1	220	GSL-20D	L-20×20×3	260	20	2.1	T-2	T-6★	200	IBF-15	264	110	13.8	T-2	T-6★
250	25	14	20	10.8	210	GSL-25D	L-25×25×3	260	25	2.5	-	T-20c	200	IBF-20	264	110	13.8	-	T-20c
			20	12.6	260	GSL-25D	L-25×25×3	310	25	2.5	T-2	T-6★	250	IBF-20	314	110	13.9	T-2	T-6★
300	25	14	25	15.7	250	GSL-30D	L-30×30×3	310	30	3.2	-	T-20c	250	IBF-25	314	110	13.9	-	T-20c
			20	14.5	310	GSL-25D	L-25×25×3	360	25	2.5	T-2	T-6	300	IBF-20	364	110	13.9	T-2	T-6
350	25	14	25	17.8	300	GSL-30D	L-30×30×3	360	30	3.2	-	T-20c	300	IBF-25	364	110	13.9	-	T-20c
			25	18.7	350	GSL-30D	L-30×30×3	410	30	3.2	T-2	T-6★	350	IBF-25	414	110	14.0	T-2	T-6★

注意) 荷重欄の -, -印がついている製品は規格しておりませんので、ご注意ください。

T-6★はT-8(4ト積載車)にも対応可能です。

T-20cは『T-20ランクC』を略した記号です。

5 鋳鉄製・ダクタイル鋳鉄製 格子蓋・側溝蓋