一般用受枠タイプ

DGB　鋳鉄製側溝蓋

DGB-D　ダクタイル鋳鉄製側溝蓋



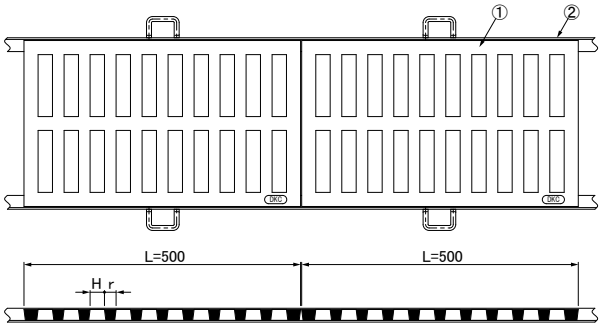

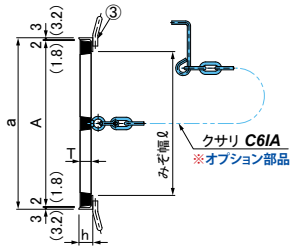

（ ）は受枠GL-35Bの寸法

●備　考
蓋厚さT=30㎜の受枠のみ、厚さ3.2㎜となります。

●オプション部品
クサリ　詳細は5-14ページ参照。

●共通部品表

No.	部品名		材質	備考
①	側溝蓋	DGB DGA	FC200	樹脂系塗料塗装
		DGB-D	FCD500	
②	一般用受枠	GSL GL	SS400	
③	アンカー			

●寸法表　※都合により一部製品をカタログより削除しました。　ご入用の際はお問い合わせください。

側溝蓋					一般用受枠（DGB，DGB-D用）							
幅 A㎜	目取寸法 H ㎜	目取寸法 r ㎜	厚さ T ㎜	質量 kg/枚	みぞ幅 ℓ㎜	受枠型式	アングル寸法	幅 a㎜	高さ h㎜	質量 kg/m組	T荷重（総重量） DGB	T荷重（総重量） DGB-D
200	19	15	15	6.3	170	GSL-20D	L-20×20×3	210	20	2.1	T- 2	T-20c
250	24	19	15	7.6	220	GSL-20D	L-20×20×3	260	20	2.1	T- 2	T- 6★
			20	10.0	210	GSL-25D	L-25×25×3	260	25	2.5	—	T-20c
300	26	21	20	12.8	260	GSL-25D	L-25×25×3	310	25	2.5	T- 2	T- 6★
			25	14.4	250	GSL-30D	L-30×30×3	310	30	3.2	—	T-20c
350	29	23	20	14.1	310	GSL-25D	L-25×25×3	360	25	2.5	T- 2	T- 6★
			30	19.9	300	GL-35B	L-35×30×3.2	360	35	3.5	—	T-20c
400	32	26	20	16.1	360	GSL-25D	L-25×25×3	410	25	2.5	T- 2	—
			25	20.2	350	GSL-30D	L-30×30×3	410	30	3.2	—	T- 6★
			30	23.5	350	GL-35B	L-35×30×3.2	410	35	3.5	—	T-20c

注意）荷重欄の　—，—印がついている製品は規格しておりませんので、ご注意ください。
T- 6★はT-8（4ﾄﾝ積載車）にも対応可能です。
T-20cは『T-20ﾗﾝｸc』を略した記号です。

●標準詳細図集該当品

標準詳細図	型式・備考
国土交通省大臣官房建築工事 8-21-3	DGB（受枠付）

一般用受枠タイプ

DGA　鋳鉄製側溝蓋

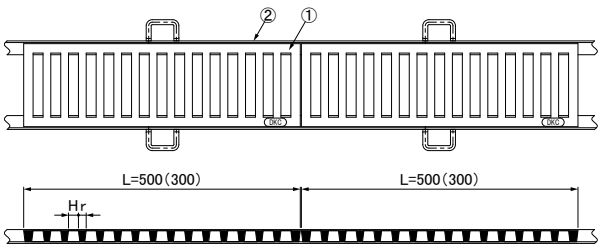

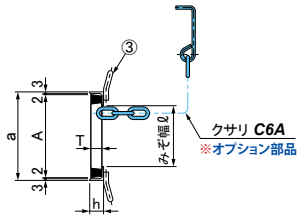

●オプション部品　C6A
溶接固着クサリ（長さ500㎜）

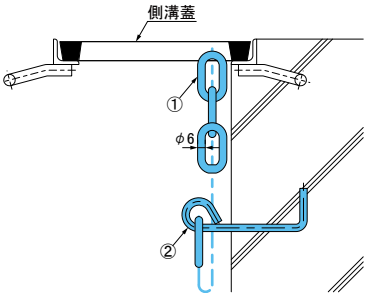

●寸法表　※都合により一部製品をカタログより削除しました。　ご入用の際はお問い合わせください。

側溝蓋					一般用受枠（DGA用）						
幅×長さ A×B ㎜	目取寸法 H ㎜	目取寸法 r ㎜	厚さ T ㎜	質量 kg/枚	みぞ幅 ℓ㎜	受枠型式	アングル寸法	幅 a㎜	高さ h㎜	質量 kg/m組	T荷重（総重量） DGA
100×300	16	12	15	1.9	70	GSL-20D	L-20×20×3	110	20	2.1	T- 2
150×500	18	14	15	4.5	120	GSL-20D	L-20×20×3	160	20	2.1	T- 2

クサリ部品表

No.	部品名	材質	備考
①	クサリ	SWRM	溶融亜鉛めっき
②	アンカー		