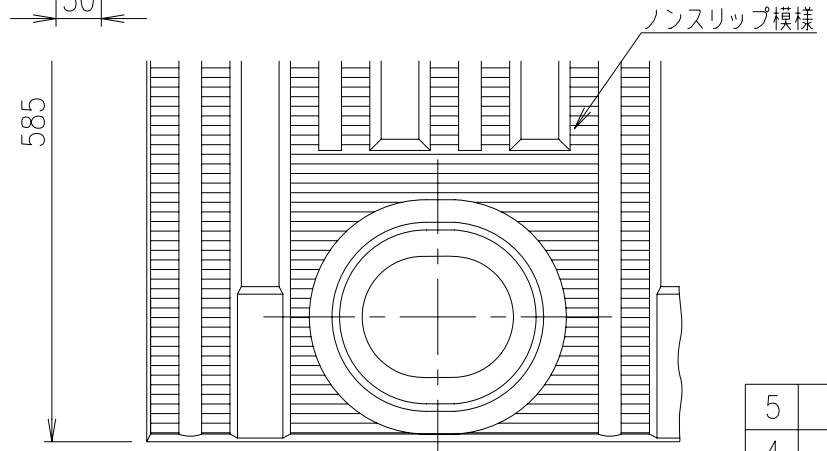
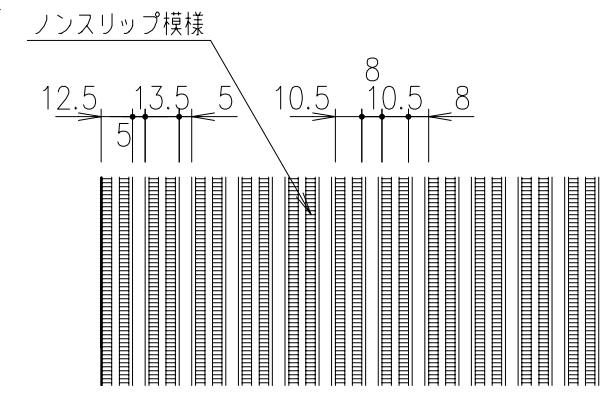
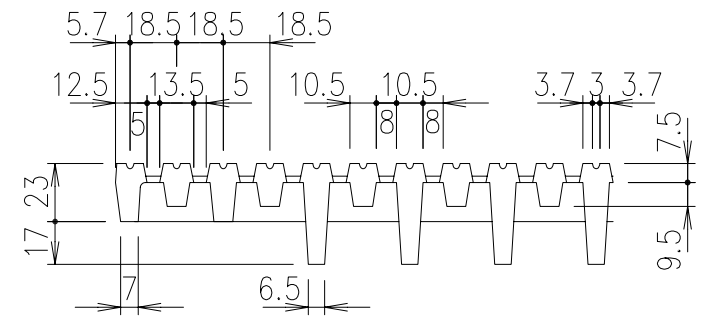


部分詳細 S=1/2



A部平面詳細図(枠除外図) S=1/1



平面・断面ノンスリップ詳細図 S=1/3

5	六角穴付キャップナット	SUS304		黒染め M12 小形丸座金
4	六角穴付ボルト	SUS304		M8×18
3	アンカー	SS400		樹脂系塗料塗装
2	受 枠	SS400	5.0	樹脂系塗料塗装
1	ペデグレート	FCD500	35.2	樹脂系塗料塗装

耐荷重  
T-20c

総重量	計算			
	実測			
親番				
訂正	A	ボルト穴変更	H24.5.22	成田
	B	詳細追加	H24.7.2	水野
	C	枠仕様変更	H26.4.1	水野
図歴				

項番	名称	材質	個数	kg/個	記事
	製図	照査	承認		
	本木	鈴木	金子		
	第一機材株式会社				
	1	5	名称	ボルト固定式細目ペデグレート	
		尺度		DGOSM-PH 60 DSM60-25H	
		三角法	図番	L-E3-01068C	