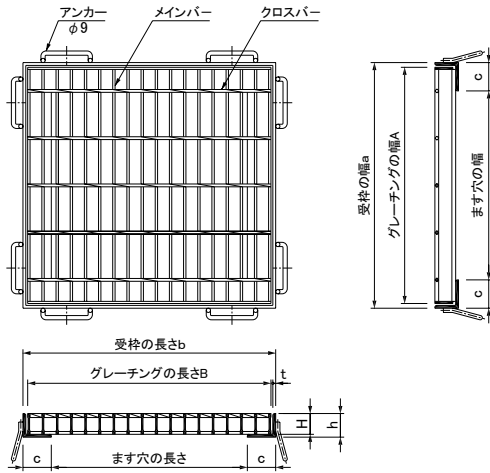



GM



●特長

下水、雨水、汚水などの集排水用角型ます蓋として最適です。

●備考

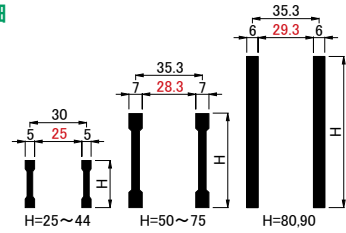
1. グレーチングの選定基準・特長・仕様・材質などは6-2~6-3ページ参照。
2. 荷重区分は6-4ページ、受枠の詳細は6-36ページ参照。
3. 寸法表以外のサイズも承ります。
4. ます蓋と受枠は固定しておりません。別途仕様にクサリが取り付けられます。

●オプション部品 (詳細は6-5ページ参照)

クサリ: C4CA-50

「落ち葉受け用リースクリーン」は6-34ページをご参照ください。

●メインバーの詳細



●ボルト固定式(型式:GMH)も製作いたします。



●標準詳細図集該当品

標準詳細図		型式・寸法・荷重	
建築工事 標準詳細図	9-14-4	GM	ます穴□350
	9-14-5	GM	ます穴□450
	9-14-6	GM	ます穴□600
	9-14-7	GM	ます穴□360, □450, □500, □600
郵便局庁舎 部位別編	Q-5-21	GM25-33, GM32-44, GM38-55, GM38-66 T-2	
		GM38-33, GM44-44, GM50-55, GM55-66 T-6, T-14	
		GM44-33, GM50-44, GM55-55, GM65-66 T-20	

●寸法表 横断衝撃なし

ます穴の 幅×長さ mm	ます蓋					四方受枠						適用荷重				
	A mm	B mm	H mm	型式	質量 kg/枚	a mm	b mm	h mm	c mm	t mm	質量 kg/枚	T-2	T-6	T-14	T-20	T-25
300×300	400	395	25	GM25-33	5.3	420	420	31	60	6	6.7	●				
			38	GM38-33	7.6	420	420	44	60	6	7.7		●	●		
			44	GM44-33	8.7	420	420	50	60	6	8.2				●	
			50	GM50-33	11.4	420	420	56	60	6	8.9					●
400×400	500	515	32	GM32-44	10.5	520	535	38	60	6	9.3	●				
			44	GM44-44	14.1	520	535	50	60	6	10.5		●	●		
			50	GM50-44	17.6	520	520	56	60	6	11.0				●	
			55	GM55-44	19.1	520	520	61	60	6	11.3					●
450×450	550	545	32	GM32-45	11.6	570	570	38	60	6	9.9	●				
			50	GM50-45	20.4	570	570	56	60	6	12.0		●	●		
			55	GM55-45	22.2	570	570	61	60	6	12.4				●	
			60	GM60-45	24.4	570	570	66	60	6	12.9					●
500×500	600	605	38	GM38-55	16.5	620	625	44	60	6	11.5	●				
			50	GM50-55	25.3	620	620	56	60	6	13.8		●	●		
			55	GM55-55	27.1	620	620	61	60	6	14.0				●	
			65	GM65-55	31.9	620	620	71	60	6	14.8					●
600×600	700	695	38	GM38-66	22.4	720	720	44	60	6	13.8	●				
			55	GM55-66	37.3	720	720	61	60	6	16.5		●	●		
			65	GM65-66	42.5	720	720	71	60	6	17.1				●	
			75	GM75-66	50.0	720	720	81	60	6	18.8					●
700×700	800	815	44	GM44-77	33.2	820	835	50	60	6	16.3	●				
			60	GM60-77	53.5	820	820	66	60	6	19.5		●	●		
			75	GM75-77	63.7	820	820	81	60	6	21.6				●	●
800×800	900	905	44	GM44-88	41.3	920	925	50	60	6	18.4	●				
			65	GM65-88	67.2	920	920	71	60	6	21.7		●	●		
			75	GM75-88	77.5	920	920	81	60	6	23.9				●	
			90	GM90-88	109.7	920	920	96	60	6	25.8					●
900×900	1000	995	50	GM50-99	65.6	1020	1020	56	60	6	22.0	●				
			65	GM65-99	83.0	1020	1020	71	60	6	24.6		●	●		
			80	GM80-99	121.2	1020	1020	86	60	6	26.6				●	
			90	GM90-99	135.3	1020	1020	96	60	6	28.5					●
1000×1000	1100	537+556	50	GM50-10	82.7	1120	1120	56	60	6	25.0	●				
			75	GM75-10	120.5	1120	1120	81	60	6	29.3		●	●		
			90	GM90-10	168.1	1120	1120	96	60	6	31.3				●	

6

スチール製グレーチング