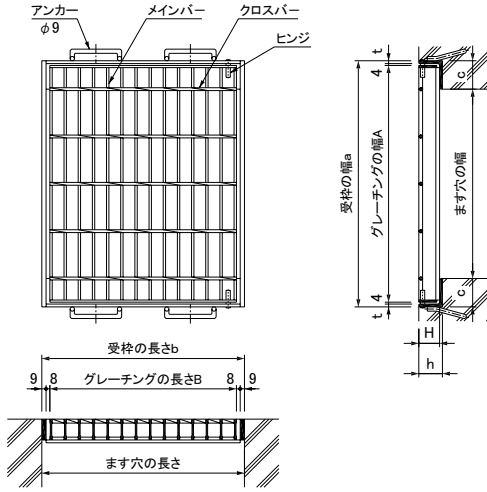



GR



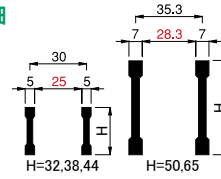
●特長

GR型ます蓋は、下水、雨水、汚水などの集排水ます蓋として最適です。受枠にピンヒンジをつけ、グレーチングを回転開閉できるようになっています。

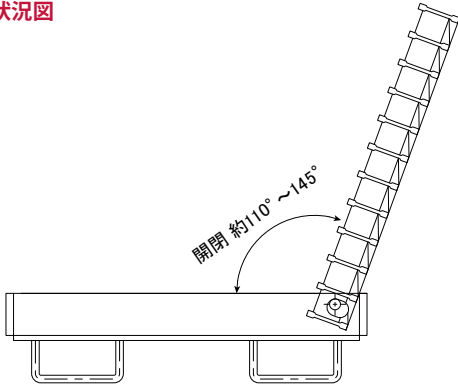
●備考

- 1.グレーチングの選定基準・特長・仕様・材質などは6-2~6-3ページ参照。
- 2.荷重区分は6-4ページ参照。

●メインバーの詳細



●蓋開閉状況図



●寸法表 横断衝撃なし

ます穴の長さ×幅 mm	ます蓋					四方受枠						適用荷重			
	A mm	B mm	H mm	型式	質量 kg/枚	a mm	b mm	h mm	c mm	t mm	質量 kg/枚	T-2	T-6	T-14	T-20
300×400	500	305	32	GR32-34	6.2	520	339	38	60	6	5.7	●			
			44	GR44-34	8.4	520	339	50	60	6	6.5		●	●	
			289	GR50-34	10.4	520	323	56	60	6	7.4				●
300×500	600	305	38	GR38-35	8.6	620	339	44	60	6	6.8	●			
			50	GR50-35	12.3	620	323	56	60	6	8.1		●	●	
			289	GR55-35	13.4	620	323	61	60	6	8.7				●
300×600	700	305	38	GR38-36	9.9	720	339	44	60	6	7.4	●			
			55	GR55-36	15.5	720	323	61	60	6	9.5		●	●	
			65	GR65-36	18.2	720	323	71	60	6	10.7				●
400×400	500	395	32	GR32-44	7.9	520	429	38	60	6	6.4	●			
			44	GR44-44	10.7	520	429	50	60	6	7.3		●	●	
			50	GR50-44	13.9	520	429	56	60	6	8.6				●
400×500	600	395	38	GR38-45	10.9	620	429	44	60	6	7.7	●			
			50	GR50-45	16.5	620	429	56	60	6	9.3		●	●	
			55	GR55-45	17.9	620	429	61	60	6	9.8				●
400×600	700	395	38	GR38-46	12.6	720	429	44	60	6	8.2	●			
			55	GR55-46	20.7	720	429	61	60	6	10.6		●	●	
			65	GR65-46	24.3	720	429	71	60	6	12.0				●
500×500	600	485	38	GR38-55	13.3	620	519	44	60	6	8.5	●			
			50	GR50-55	20.6	620	535	56	60	6	10.4		●	●	
			55	GR55-55	22.5	620	535	61	60	6	11.0				●
500×600	700	485	38	GR38-56	15.3	720	519	44	60	6	9.0	●			
			55	GR55-56	26.0	720	535	61	60	6	11.8		●	●	
			65	GR65-56	30.4	720	535	71	60	6	13.3				●