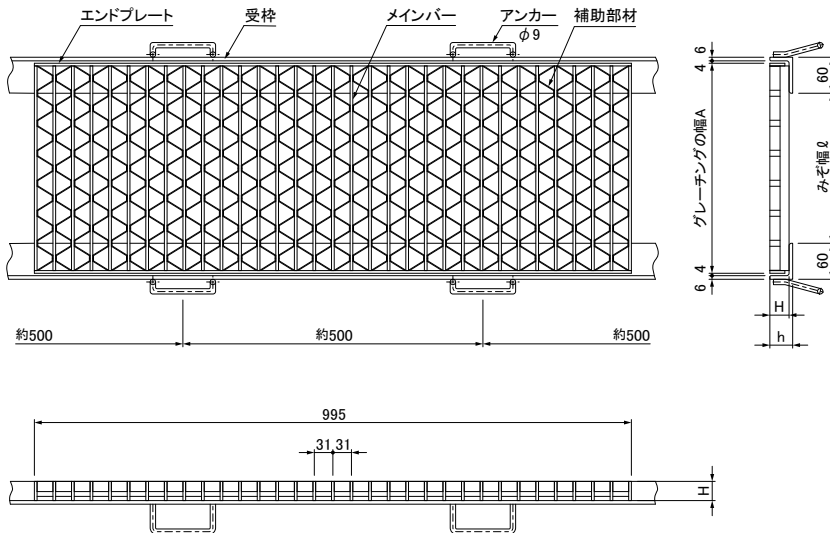



RHOGN



●特長

RHOGN型みぞ蓋は、道路、駐車場、工場、広場などで帯状に長く連続する集排水用の横断溝蓋及び側溝蓋として使用します。

●備考

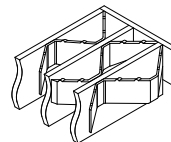
1. トライアングル形状の凹凸部分を取り除いたロンブスグレーチングノーマルタイプも製作可能です。(型式: RHOG)
2. U字溝蓋およびかさ上げタイプ蓋も製作可能です。
3. ノンスリップタイプは、乾燥状態において一般品と比較した場合、「すべりにくい」という仕様の表現です。降雨時及び湿潤状態ではこの限りではありません。したがって、もしものスリップ事故や転倒事故には充分注意してください。
4. 荷重区分は 6-4 ページ、受枠の詳細は 6-36 ページ参照。

●部品表

部品名	材質	表面処理
グレーチング本体	一般構造用	溶融亜鉛めっき
通し受枠	圧延鋼材 SS400	樹脂系塗料塗装

注) 受枠の表面処理を溶融亜鉛めっき仕様にもできます。ご注文の際にご指示ください。

●スベリ止め詳細図



●寸法表 横断衝撃あり・側溝衝撃なし

みぞ幅 l mm	みぞ蓋				通し受枠(定尺2000mm)			適用荷重			
	A mm	H mm	型式	質量 kg/m	型式	h mm	質量 kg/m組	T-2		T-14	
								側溝	横断溝	側溝	横断溝
200	300	25	RHOGN25-20	12.4	GSL-31	31	8.5	●	●	●	
		32	RHOGN32-20	15.2	GSL-38	38	9.2				●
250	350	25	RHOGN25-25	14.3	GSL-31	31	8.5	●	●		
		32	RHOGN32-25	17.5	GSL-38	38	9.2			●	
		38	RHOGN38-25	20.3	GSL-44	44	9.7				●
300	400	25	RHOGN25-30	16.2	GSL-31	31	8.5	●			
		32	RHOGN32-30	19.8	GSL-38	38	9.2		●		
		38	RHOGN38-30	23.0	GSL-44	44	9.7			●	
		44	RHOGN44-30	26.1	GSL-50	50	10.3				●
350	450	25	RHOGN25-35	18.1	GSL-31	31	8.5	●			
		32	RHOGN32-35	22.1	GSL-38	38	9.2		●		
		44	RHOGN44-35	29.1	GSL-50	50	10.3			●	
		50	RHOGN50-35	32.7	GSL-56	56	11.1				●
400	500	32	RHOGN32-40	24.4	GSL-38	38	9.2	●			
		38	RHOGN38-40	28.3	GSL-44	44	9.7		●		
		50	RHOGN50-40	36.1	GSL-56	56	11.1			●	
		55	RHOGN55-40	39.3	GSL-61	61	11.4				●