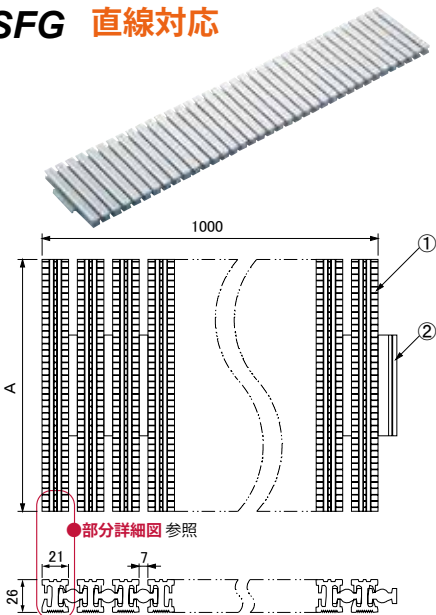
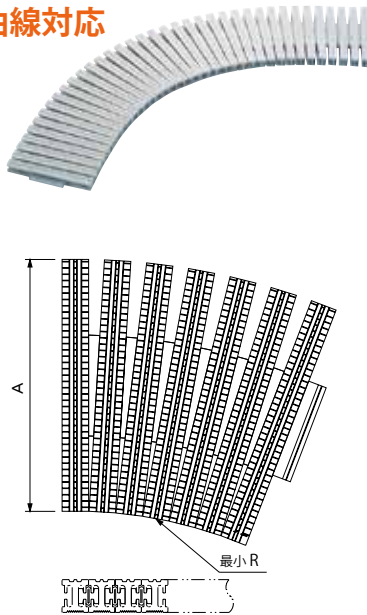


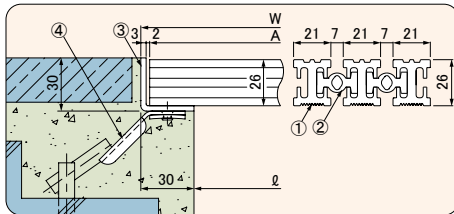
SFG 直線対応



曲線対応



●納まり断面図・蓋断面図



●部品表

No.	部品名	材質	備考
①	メインバー	軟・硬質塩ビ	-
②	ジョイナー	軟質塩ビ	
③	受 枠	SUS304	
④	アンカー	SEHC	

●寸法表

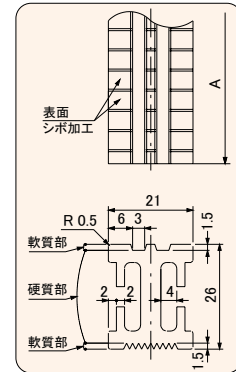
みぞ幅 l mm	みぞ 蓋				通し受枠 (定尺長さ 2000 mm)		
	幅 A mm	型 式	質量 kg/m	最小R mm	型 式	幅 W mm	質量 kg/m 組
50	100	SFG-10	1.9	170	LS-27	110	2.8
100	150	SFG-15	2.8	270		160	
150	200	SFG-20	3.7	370		210	
200	250	SFG-25	4.6	470		260	
250	300	SFG-30	5.5	570		310	

※下記以外の寸法も製作いたします。

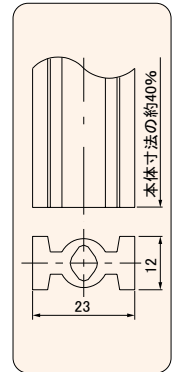
●特 長

- 安全
 - ◆ 表面が軟質塩ビのため素足にやさしいノンスリップタイプです。ノンスリップタイプは、乾燥状態において一般品と比較した場合、「すべりにくい」という仕様の表現です。もしもの転倒事故には充分注意してください。
- 施工
 - ◆ 軟質塩ビのジョイナーでどんな曲線にもピッタリ連結OK。
- 管理
 - ◆ 軽量で巻取り可能ならくらくメンテナンスさらに防カビ剤配合。
- 色
 - ◆ アイボリーホワイトが標準です。(特注色はロットにより製作可能です)

●部分詳細図

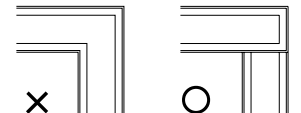


●ジョイナー詳細図

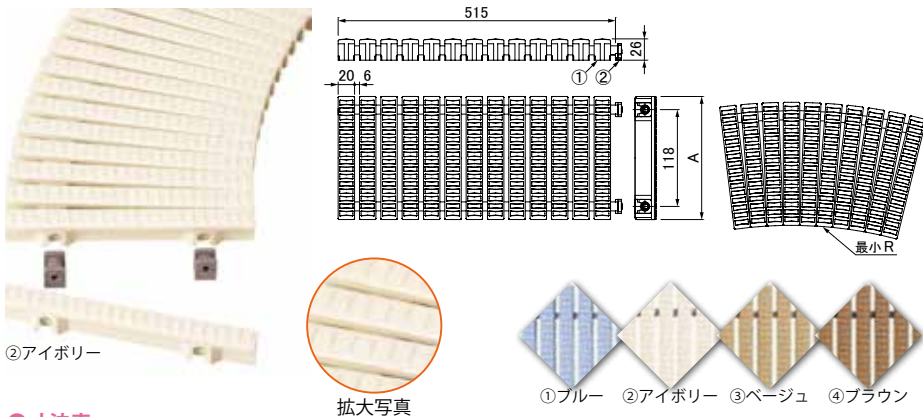


●備考(SFG・フリーハードルJ共通)

1. コーナー部は必ず下図の様な納まりをお願いします。
2. みぞ幅が 250 mm を超えるものに関してはお問い合わせください。
3. 外部に使用される場合には状況により変色するおそれがあります。
4. 明記されている寸法以外の物も製作可能です。
5. 設計荷重は歩行用です。
6. 機械浴室等で、ストレッチャーや車椅子(手動・電動共)が通過する可能性がある場合は、**SFG-T**をご利用ください。



フリーハードルJ 直線・曲線対応



●寸法表

みぞ幅 l mm	みぞ 蓋				通し受枠 (定尺長さ 2000 mm)		
	幅 A mm	長さ mm	質量 kg/枚	最小R mm	型 式	幅 W mm	質量 kg/m 組
100	150	515	0.9	500	LS-27	160	2.8
130	180		1.0	550		190	
150	200		1.1	600		210	
200	250		1.3	700		260	

●特 長

- 安全
 - ◆ 本体は ASA 樹脂で、素足にやさしいノンスリップタイプです。ノンスリップタイプは、乾燥状態において一般品と比較した場合、「すべりにくい」という仕様の表現です。もしもの転倒事故には充分注意してください。
- 施工
 - ◆ 脱塩化ビニール素材を使用しておりメインバーが 1 本毎に着脱可能です。
 - ◆ 取り外しが可能な各種調整ジョイントで曲線等の寸法調整が可能です。
- 用途
 - ◆ シャワールーム・プール等の排水溝、浴場水廻りのグレーチングとして。
- 色
 - ◆ ①ブルー・②アイボリー・③ベージュ・④ブラウン

●部品表

No.	部品名	材質	備考
①	本 体	ASA 樹脂	-
②	ジョイント駒	エストラマー	

●備 考

みぞ幅が 151~249 mm の製品も製作いたします。詳しくはお問い合わせください。