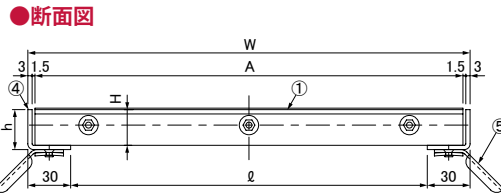

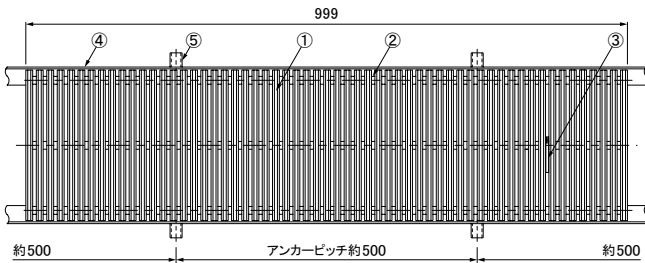


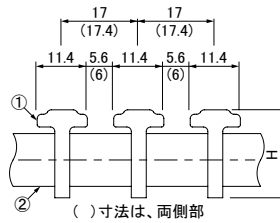
SFG-J



●蓋平面図



●メインバー詳細図



●寸法表

※受枠型式 h=23:LS-20・h=28:LS-25

みぞ幅 ℓ mm	蓋 (H=20mm)		受枠 (h=23)		蓋 (H=25mm)		受枠 (h=28)		色記号
	型式	幅 A mm 質量 kg/枚	幅 W mm 質量 kg/組	幅 A mm 質量 kg/枚	幅 W mm 質量 kg/組	幅 A mm 質量 kg/枚	幅 W mm 質量 kg/組		
100	SFG-J-2015	151 1.6	160	2.5	SFG-J-2515	151 1.9	160	2.7	B ベージュ G ライトグレー S ホワイト P ピンク A ブルー D ダークグレー M ナチュラルウッド C ブラウン K ブラック
150	SFG-J-2020	201 2.2	210		SFG-J-2520	201 2.5	210		
200	SFG-J-2025	251 2.7	260		SFG-J-2525	251 3.1	260		
250	—	—	—		SFG-J-2530	301 3.7	310		

※型式末尾に色記号を付けてご指定ください。例: SFG-J-2015B (ベージュの場合)

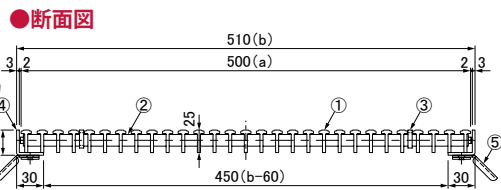
●特長 (共通)

- 安全
 - 表面が軟質塩ビ樹脂のため素足にやさしいノンスリップタイプです。
 - ノンスリップタイプは、乾燥状態において一般品と比較した場合、「すべりにくい」という仕様の表現です。もしもの転倒事故には充分注意してください。
 - すき間が6mm以下のため、素足での歩行でも安心でストレッチャー・車椅子等もスムーズに通れます。
 - バリアフリー対応です。
- 管理
 - 取手付の軽量蓋ですのでメンテナンスは容易です。
 - 汚れにくい抗菌・防カビ剤配合仕様です。
 - 耐薬品性、耐熱水性にも優れています。
- 色
 - ベージュ (B)・ライトグレー (G)・ホワイト (S)・ピンク (P)・ブルー (A)・ダークグレー (D)・ナチュラルウッド (M)・ブラウン (C)・ブラック (K) の9色からお選びいただけます。

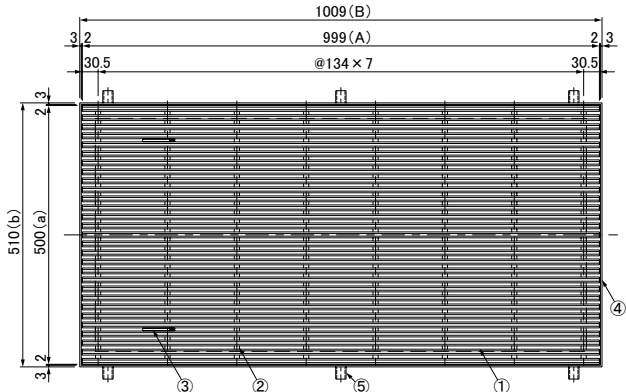


プール・浴室・トイレすのこ(ノンスリップタイプ)〔屋内用〕

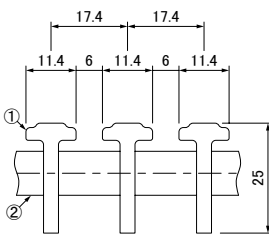
SFG-S ◎浴室出入口、脱衣室、プール更衣室、足洗場等の水切マットとして最適です。



●蓋平面図



●メインバー詳細図



●寸法表

※受枠型式 LSG-25

型式	蓋 (H=25mm)		受枠 (h=28)	
	A×a mm	質量 kg/枚	B×b mm	質量 kg
SFG-S-2595	999×500	5.2	1009×510	4.1

※型式末尾に色記号(上段SFG-J ●寸法表 参照)を付けてご指定ください。

例: SFG-S-2595B (ベージュの場合)

- ◆直置き専用です。溝蓋としてご利用は出来ません。溝蓋としてご利用の場合、SFG-TFをご利用ください。
- ◆1枚の最大本体寸法は、1305 (A) × 999 (a)。
- ◆最小本体寸法は、317 × 317です。
- ◆範囲内で特注品も対応可能です。ご相談ください。
- ◆また、範囲外で製作の場合SFG-Tをご利用ください。

●部品表 (共通)

No.	部品名	材質	備考
①	メインバー	軟・硬質塩ビ樹脂	—
②	クロスバー	硬質塩ビ樹脂+SUS304	
③	取手	硬質塩ビ樹脂	
④	受枠	SUS304	
⑤	アンカー	SEHC	

●納まり図 SFG-S

