


L(ラージ) : 3007(幅寸法) (M(ミドル) : 2087・R(レギュラー) : 2967)

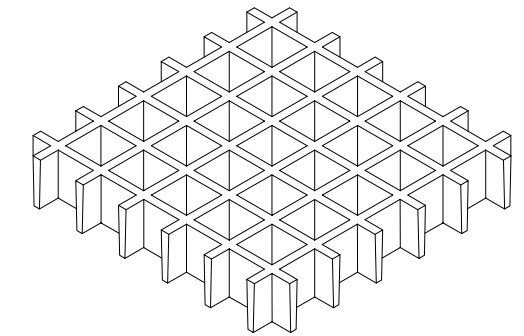
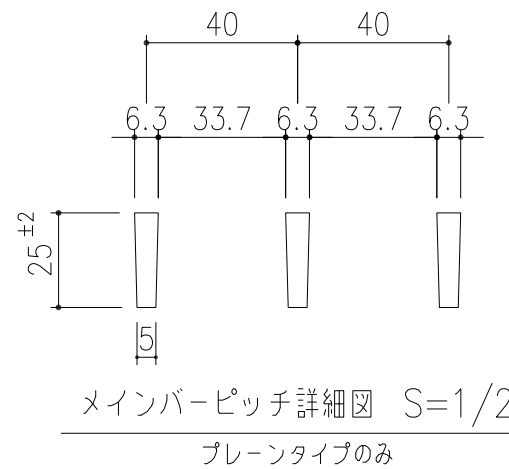


サイズ	色	バー形状	
		プレーン	ノンスリップ
M (ミドル)	グレー	○	×
	ライトグレー	○	×
	アイボリー	□	×
	クリア	○	×
L (ラージ)	グレー	○	×
	ライトグレー	○	×
	アイボリー	□	×
R (レギュラー)	グレー	○	×

注：□は、受注生産品

寸法表

本数	長さ寸法(mm)	本数	長さ寸法(mm)	本数	長さ寸法(mm)	本数	長さ寸法(mm)	本数	長さ寸法(mm)
11	407	24	927	37	1447	50	1967	63	2487
12	447	25	967	38	1487	51	2007	64	2527
13	487	26	1007	39	1527	52	2047	65	2567
14	527	27	1047	40	1567	53	2087	66	2607
15	567	28	1087	41	1607	54	2127	67	2647
16	607	29	1127	42	1647	55	2167	68	2687
17	647	30	1167	43	1687	56	2207	69	2727
18	687	31	1207	44	1727	57	2247	70	2767
19	727	32	1247	45	1767	58	2287	71	2807
20	767	33	1287	46	1807	59	2327	72	2847
21	807	34	1327	47	1847	60	2367	73	2887
22	847	35	1367	48	1887	61	2407	74	2927
23	887	36	1407	49	1927	62	2447	75	2967
								76	3007



カットエンド詳細図

※ 切断加工について

ご希望により、標準パネルより小さい製品および、切欠きのある製品も製作致します。  
 その場合は、「寸法表」にもとづいて、指定寸法に切断加工します。その際切断部は表記寸法の場合はクローズエンド（両端部にフラットバーがある状態）となり、それ以外の場合はカットエンド（両端部が切断した状態）となります。  
 また、柱、パイプ周り等の切欠き加工も致します。その場合の切欠き部は、カットエンドとなります。

※ 床材として御使用の場合の注意

厚みの許容差が±2mmである為、最大で蓋と蓋の段差が4mmとなりますので御了承下さい。

総重量	計算	11.5kg/m <sup>2</sup>	実測		1	ファイバーグレーチング	不飽和 ポリエステル樹脂	表面処理：アクリルウレタン塗装	
親番					項番	名称	材質	個数 kg/個	記事
訂正						製図 照査 承認 工藤 野口 野口	1/10	名称	DKC ファイバーグレーチング FR-1SA-25
図歴						2026年 3月 16日	尺度	図番	S-E3-11634
						第一機材株式会社	三角法		