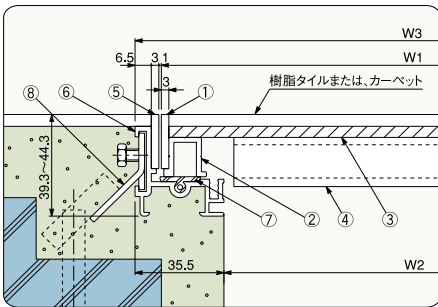


ステンレス目地

SP-T

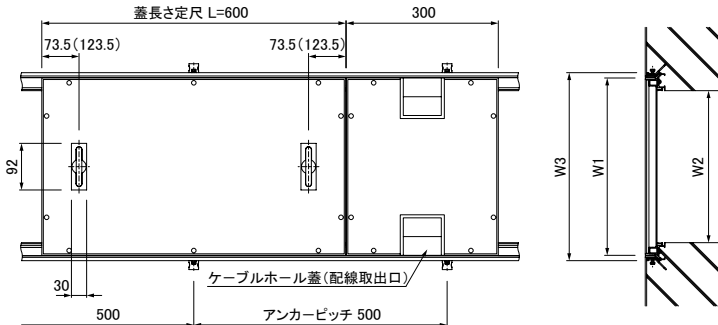


●納まり断面図



●注意

製品には充填材は含まれていません。



※取手位置( )寸法は蓋幅W1=550mm以上の場合 ※取手・ケーブルホール蓋はオプションです。

●蓋詳細図(床仕上材の厚さおよび蓋板厚さによって下記のように分類されています)

床仕上材の厚さ	蓋板厚さ4.5mm		蓋板厚さ3.2mm	
	セット型式 SP3-T4	内枠型材 FUS-21	セット型式 SP3-T3	内枠型材 FUS-11
3mm				
5mm				
7mm				

●寸法表

共通寸法		ピット蓋			通し受枠(定尺長さ2000mm)			ピット蓋			通し受枠(定尺長さ2000mm)		
みぞ幅 W2 mm	蓋幅 W1 mm	蓋板厚さ4.5mm		取手 個数	外幅 W3 mm	型式	質量 kg/m組	蓋板厚さ3.2mm		取手 個数	外幅 W3 mm	型式	質量 kg/m組
		型式	質量 kg/枚					型式	質量 kg/枚				
150	200	SP3-T4-20	5.3	1	221	SFK-21(A)	2.3	SP3-T3-20	4.1	1	271	SFK-11(A)	2.3
		SP5-T4-20				SFK-21(B)	2.4	SP5-T3-20				SFK-11(B)	2.4
		SP7-T4-20				SFK-21(C)	2.5	SP7-T3-20				SFK-11(C)	2.5
200	250	SP3-T4-25	6.6	1	271	SFK-21(A)	2.3	SP3-T3-25	5.1	1	321	SFK-11(A)	2.3
		SP5-T4-25				SFK-21(B)	2.4	SP5-T3-25				SFK-11(B)	2.4
		SP7-T4-25				SFK-21(C)	2.5	SP7-T3-25				SFK-11(C)	2.5
250	300	SP3-T4-30	8.0	1	321	SFK-21(A)	2.3	SP3-T3-30	6.2	1	371	SFK-11(A)	2.3
		SP5-T4-30				SFK-21(B)	2.4	SP5-T3-30				SFK-11(B)	2.4
		SP7-T4-30				SFK-21(C)	2.5	SP7-T3-30				SFK-11(C)	2.5
300	350	SP3-T4-35	9.3	1	371	SFK-21(A)	2.3				421	SFK-11(A)	2.3
		SP5-T4-35				SFK-21(B)	2.4					SFK-11(B)	2.4
		SP7-T4-35				SFK-21(C)	2.5					SFK-11(C)	2.5
350	400	SP3-T4-40	10.6	1	421	SFK-21(A)	2.3				471	SFK-11(A)	2.3
		SP5-T4-40				SFK-21(B)	2.4					SFK-11(B)	2.4
		SP7-T4-40				SFK-21(C)	2.5					SFK-11(C)	2.5
400	450	SP3-T4-45	12.0	1	471	SFK-21(A)	2.3				521	SFK-11(A)	2.3
		SP5-T4-45				SFK-21(B)	2.4					SFK-11(B)	2.4
		SP7-T4-45				SFK-21(C)	2.5					SFK-11(C)	2.5
450	500	SP3-T4-50	13.3	1	521	SFK-21(A)	2.3				571	SFK-11(A)	2.3
		SP5-T4-50				SFK-21(B)	2.4					SFK-11(B)	2.4
		SP7-T4-50				SFK-21(C)	2.5					SFK-11(C)	2.5
500	550	SP3-T4-55	19.0	2	571	SFK-21(A)	2.3					SFK-11(A)	2.3
		SP5-T4-55				SFK-21(B)	2.4					SFK-11(B)	2.4
		SP7-T4-55				SFK-21(C)	2.5					SFK-11(C)	2.5

●適用床材

- 樹脂タイル(Pタイル,クッションフロアー長尺タイル等)
- カーペット,絨毯(ジュタン)

●オプション部品

蓋に開閉用の取手をオプションにて取付けいたします。また、みぞ幅セット用の幅出しスペーサーも用意しております。10-3ページ参照。

●備考

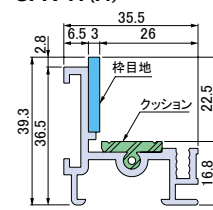
- ピットの特長・仕様などの詳細は10-2-10-3ページ 施工については10-16ページをご覧ください。
- 蓋幅W1=550mm以上は補強形鋼がついています。
- ケーブルホール蓋タイプもあります。詳細は10-10ページをご覧ください。
- 規格以外の寸法も対応いたしますので、お問い合わせください。
- 「定尺蓋1枚に取手1ヶ所」を標準とし、みぞ幅500mm以上は2ヶ所/枚になります。

●部品表

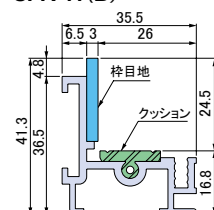
No	部品名	材質	備考
①	蓋目地	SUS304	-
②	内枠	A6063S-T5	アルマイト処理
③	蓋板	-	-
④	補強形鋼	SGHC	W1=550mm以上
⑤	枠目地	SUS304	-
⑥	外枠	A6063S-T5	アルマイト処理
⑦	クッション	塩ビ系ゴム	-
⑧	アンカー	SPCC	電気亜鉛めっき

●適用受枠

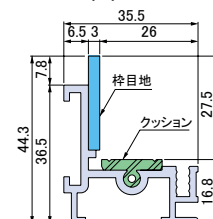
SFK-11(A)



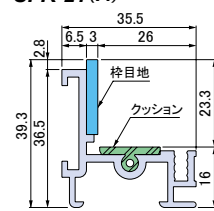
SFK-11(B)



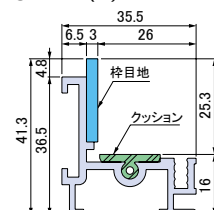
SFK-11(C)



SFK-21(A)



SFK-21(B)



SFK-21(C)

