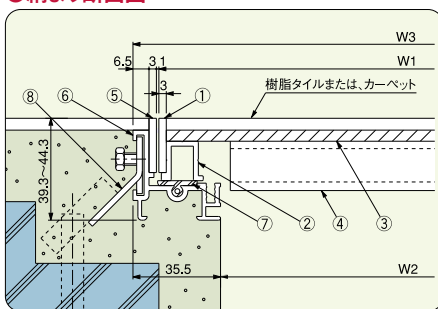


ステンレス目地

SP-T

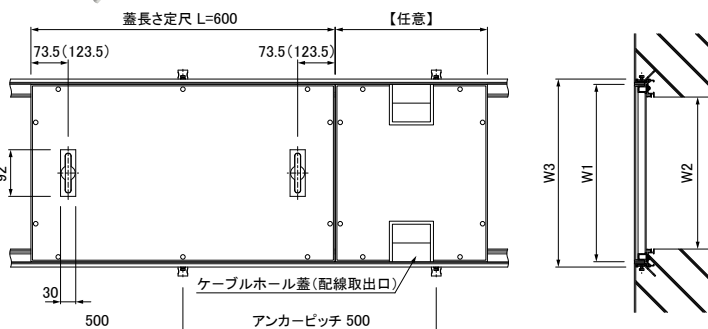


●納まり断面図



●注 意

製品には充填材は含まれていません。



※取手位置() 寸法は蓋幅W1=550mm以上の場合 ※取手・ケーブルホール蓋はオプションです。

●蓋詳細図(床仕上材の厚さおよび蓋板厚さによって下記のように分類されています)

| 床仕上材の厚さ | 蓋板厚さ4.5mm | 蓋板厚さ3.2mm |
|---------|--------------------------------------|---|
| 3mm | セット型式 SP3-T4 床仕上材3mm 蓋の板厚4.5mm | 内枠型材 FUS-21 セット型式 SP3-T3 床仕上材3mm 蓋の板厚3.2mm |
| 5mm | セット型式 SP5-T4 床仕上材5mm 蓋の板厚4.5mm | 内枠型材 FUS-11 セット型式 SP5-T3 床仕上材5mm 蓋の板厚3.2mm |
| 7mm | セット型式 SP7-T4 床仕上材7mm 蓋の板厚4.5mm | 内枠型材 FUS-11 セット型式 SP7-T3 床仕上材7mm 蓋の板厚3.2mm |

●寸法表

| 共通寸法 | | ピット蓋 | | | 通し受枠(定尺長さ2000mm) | | | ピット蓋 | | | 通し受枠(定尺長さ2000mm) | | |
|-----------------|----------------|-----------|------|------------|------------------|-----------------|-----------|------------|-----------|-----------|------------------|----------|-----------------|
| みぞ幅 W2 mm | 蓋幅 W1 mm | 蓋板厚さ4.5mm | 型 式 | 質量 kg/枚 | 取手 個数 | 外 幅 W3 mm | 型 式 | 質量 kg/組 | 蓋板厚さ3.2mm | 型 式 | 質量 kg/枚 | 取手 個数 | 外 幅 W3 mm |
| 150 | 200 | SP3-T4-20 | 5.3 | 221 | SFK-21(A) | 2.3 | SP3-T3-20 | 4.1 | 221 | SFK-11(A) | 2.3 | 1 | 221 |
| | | SP5-T4-20 | 6.6 | | SFK-21(B) | 2.4 | SP5-T3-20 | | | SFK-11(B) | 2.4 | | |
| | | SP7-T4-20 | | | SFK-21(C) | 2.5 | SP7-T3-20 | | | SFK-11(C) | 2.5 | | |
| 200 | 250 | SP3-T4-25 | 6.6 | 271 | SFK-21(A) | 2.3 | SP3-T3-25 | 5.1 | 271 | SFK-11(A) | 2.3 | 1 | 271 |
| | | SP5-T4-25 | | | SFK-21(B) | 2.4 | SP5-T3-25 | | | SFK-11(B) | 2.4 | | |
| | | SP7-T4-25 | | | SFK-21(C) | 2.5 | SP7-T3-25 | | | SFK-11(C) | 2.5 | | |
| 250 | 300 | SP3-T4-30 | 8.0 | 321 | SFK-21(A) | 2.3 | SP3-T3-30 | 6.2 | 321 | SFK-11(A) | 2.3 | 1 | 321 |
| | | SP5-T4-30 | | | SFK-21(B) | 2.4 | SP5-T3-30 | | | SFK-11(B) | 2.4 | | |
| | | SP7-T4-30 | | | SFK-21(C) | 2.5 | SP7-T3-30 | | | SFK-11(C) | 2.5 | | |
| 300 | 350 | SP3-T4-35 | 9.3 | 371 | SFK-21(A) | 2.3 | | | | | | | |
| | | SP5-T4-35 | | | SFK-21(B) | 2.4 | | | | | | | |
| | | SP7-T4-35 | | | SFK-21(C) | 2.5 | | | | | | | |
| 350 | 400 | SP3-T4-40 | 10.6 | 421 | SFK-21(A) | 2.3 | | | | | | | |
| | | SP5-T4-40 | | | SFK-21(B) | 2.4 | | | | | | | |
| | | SP7-T4-40 | | | SFK-21(C) | 2.5 | | | | | | | |
| 400 | 450 | SP3-T4-45 | 12.0 | 471 | SFK-21(A) | 2.3 | | | | | | | |
| | | SP5-T4-45 | | | SFK-21(B) | 2.4 | | | | | | | |
| | | SP7-T4-45 | | | SFK-21(C) | 2.5 | | | | | | | |
| 450 | 500 | SP3-T4-50 | 13.3 | 521 | SFK-21(A) | 2.3 | | | | | | | |
| | | SP5-T4-50 | | | SFK-21(B) | 2.4 | | | | | | | |
| | | SP7-T4-50 | | | SFK-21(C) | 2.5 | | | | | | | |
| 500 | 550 | SP3-T4-55 | 19.0 | 571 | SFK-21(A) | 2.3 | | | | | | | |
| | | SP5-T4-55 | | | SFK-21(B) | 2.4 | | | | | | | |
| | | SP7-T4-55 | | | SFK-21(C) | 2.5 | | | | | | | |

●適用床材

- 1.樹脂タイル(Pタイル、クッションフロアー長尺タイル等)
- 2.カーペット、絨毯(ジュタン)

●オプション部品

蓋に開閉用の取手をオプションにて取付けいたします。
また、みぞ幅セット用の幅出しスペーサーも用意しております。10-3ページ参照。

●備 考

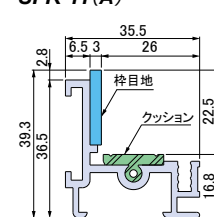
- 1.ピットの特長・仕様などの詳細は10-2-10-3ページ
施工については10-16ページをご覧ください。
- 2.蓋幅W1=550mm以上は補強形鋼がついています。
- 3.ケーブルホール蓋タイプもあります。
詳細は10-10ページをご覧ください。
- 4.規格以外の寸法も対応いたしますので、お問い合わせください。
- 5.「定尺蓋1枚に取手1ヶ所」を標準とし、
みぞ幅500mm以上は2ヶ所/枚になります。

●部品表

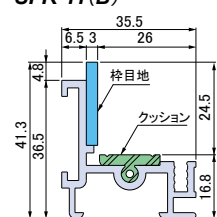
| No | 部 品 名 | 材 質 | 備 考 |
|----|-----------|-----------|------------|
| ① | 蓋 目 地 | SUS304 | — |
| ② | 内 枠 板 | A6063S-T5 | アルマイト処理 |
| ③ | 蓋 板 | — | — |
| ④ | 補 強 形 鋼 | SGHC | W1=550mm以上 |
| ⑤ | 枠 目 地 | SUS304 | — |
| ⑥ | 外 枠 | A6063S-T5 | アルマイト処理 |
| ⑦ | ク ャ シ ョ ン | 塩ビ系ゴム | — |
| ⑧ | ア ン カ ー | SPCC | 電気亜鉛めっき |

●適用受枠

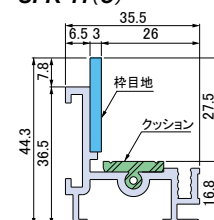
SFK-11(A)



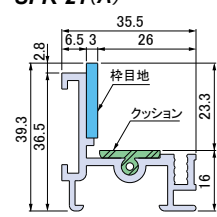
SFK-11(B)



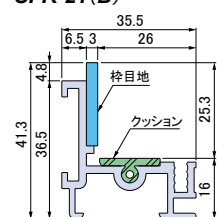
SFK-11(C)



SFK-21(A)



SFK-21(B)



SFK-21(C)

