

ステンレス枠みぞ蓋

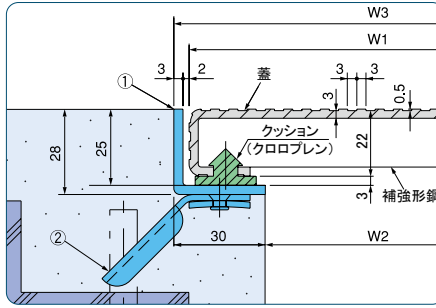
歩行用等分布荷重 3.5kN/m²

ノンスリップタイプ

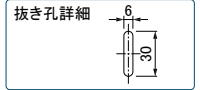
SP-2NHP



●納まり断面図

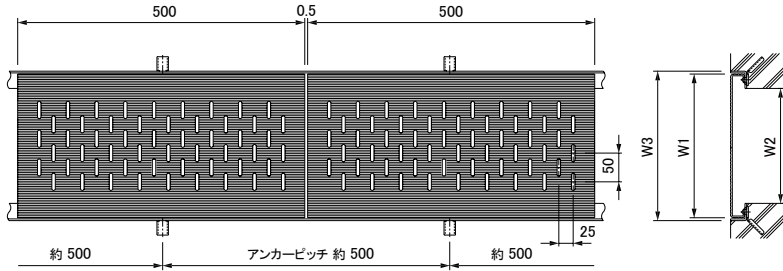


抜き孔詳細



●特長

- 1.ステンレス板をプレス加工した排水蓋です。
- 2.水切り効果があります。
- 3.かさ上げタイプですので跳ね上がり防止になります。
- 4.蓋・補強形鋼の材質はSUS304。
- 5.厨房で台車が通る場所へのご使用を推奨します。
〔台車1輪: 490N (50kgf) (台車1輪相当面積: φ50mm)〕
- 6.寸法W1=250mm以上の蓋には補強形鋼が付いています。



●ステンレス受枠 LS-25 部品表

No	部品名	材質	備考
①	ステンレス受枠	SUS304	-
②	アンカー	SEHC	

●寸法表

みぞ幅 W2 mm	排水ピットみぞ蓋 板厚t=3.0mm			通し受枠 (定尺長さ2000mm)		
	幅W1 mm	型式	質量kg/枚	型式	外幅W3 mm	質量kg/m組
100	150	SP-2NHP-15	2.4	LS-25	160	2.7
150	200	SP-2NHP-20	2.9		210	
200	250	SP-2NHP-25	3.4		260	
250	300	SP-2NHP-30	4.2		310	
300	350	SP-2NHP-35	5.1		360	

●備考

ノンスリップタイプは、乾燥状態において一般品と比較した場合「すべりにくい」という仕様の表現です。降雨時及び湿潤状態ではこの限りではありません。したがって、もしものスリップ事故や転倒事故には充分注意してください。

ステンレス枠ます蓋

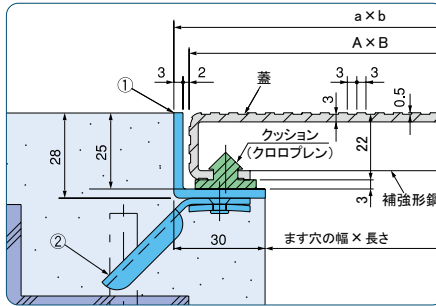
歩行用等分布荷重 3.5kN/m²

ノンスリップタイプ

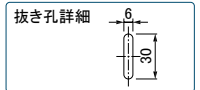
SPM-2NHP



●納まり断面図

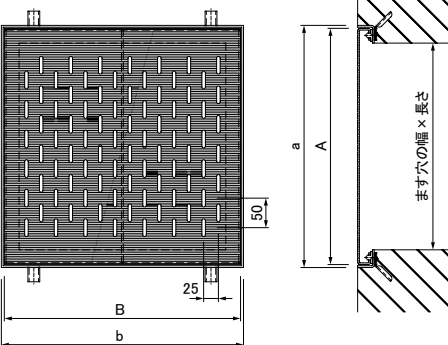


抜き孔詳細



●特長

- 1.ステンレス板をプレス加工した排水蓋です。
- 2.水切り効果があります。
- 3.かさ上げタイプですので跳ね上がり防止になります。
- 4.蓋・補強形鋼の材質はSUS304。
- 5.厨房で台車が通る場所へのご使用を推奨します。
〔台車1輪: 490N (50kgf) (台車1輪相当面積: φ50mm)〕
- 6.蓋には補強形鋼が付いています。



●ステンレス受枠 LSM-25 部品表

No	部品名	材質	備考
①	ステンレス受枠	SUS304	-
②	アンカー	SEHC	

●寸法表

ます穴の 幅×長さ mm	排水ピットます蓋 板厚t=3.0mm			四方受枠	
	幅×長さ A×B mm	型式	質量 kg/枚	幅×長さ a×b mm	質量 kg/組
300×300	350×350	SPM-2NHP-35	3.7	360×360	1.8
350×350	400×400	SPM-2NHP-40	4.6	410×410	2.1
400×400	450×450	SPM-2NHP-45	5.9	460×460	2.4
450×450	500×500	SPM-2NHP-50	7.6	510×510	2.7

●備考

ノンスリップタイプは、乾燥状態において一般品と比較した場合「すべりにくい」という仕様の表現です。降雨時及び湿潤状態ではこの限りではありません。したがって、もしものスリップ事故や転倒事故には充分注意してください。