

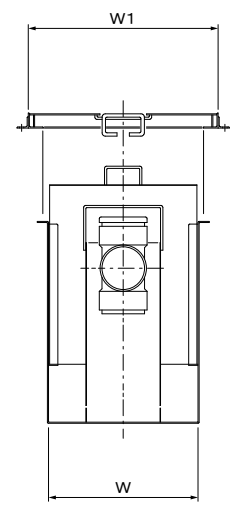
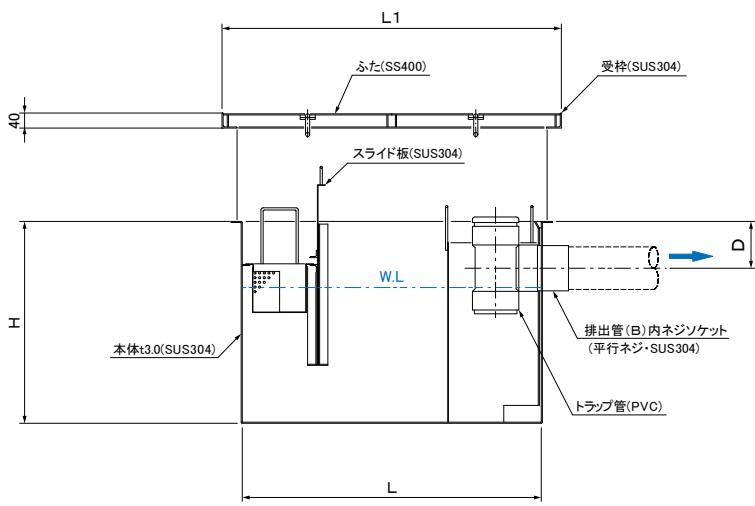
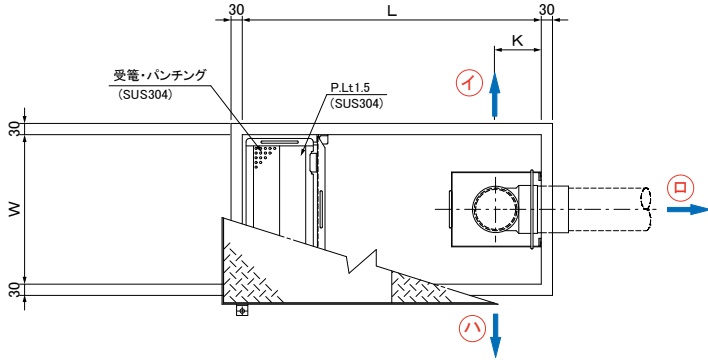
SENS-US

地中埋設型 側溝導入型



●注意

- ①②③は排出管方向を示します。ご注文の際は排出管方向をご指示ください。
- SE120NSおよびSE200NSの排水方向④⑤は日本阻集器工業会認定外となります。
- 下表の本体質量は、マンホール総質量を除いた質量です。



グリーストラップ

●寸法・仕様表

配管口径が1サイズUPも日本阻集器工業会の認定品扱いは可能です。 下表以外の寸法でもご要望に合わせ製作いたします。

型式	寸法 mm							本体質量 kg	許容流入流量 ℓ/min	阻集グリース量 kg	槽数	排出管 (B)
	L	W	H	D	K	L1	W1					
SE50NS-US (認定)	600	300	495	105	100	708	408	38	50.0	16.6	3	80
SE70NS-US (認定)	600	400	510	105	100	710	510	44	70.0	23.2	3	80
SE120NS-US (認定)	800	400	540	125	125	908	508	56	120.0	39.8	3	100
SE150NS-US (認定)	1000	400	540	125	125	1109	510	63	150.0	49.8	3	100
SE200NS-US (認定)	1000	500	555	125	125	1106	608	72	200.0	66.4	3	100
SE250NS-US (認定)	1200	500	615	135	185	1308	608	88	250.0	83.0	3	125
SE300NS-US (認定)	1400	500	615	135	185	1506	608	97	300.0	99.6	3	125
SE400NS-US (認定)	1500	600	615	135	185	1608	710	115	400.0	132.8	3	125

※蓋：人荷重