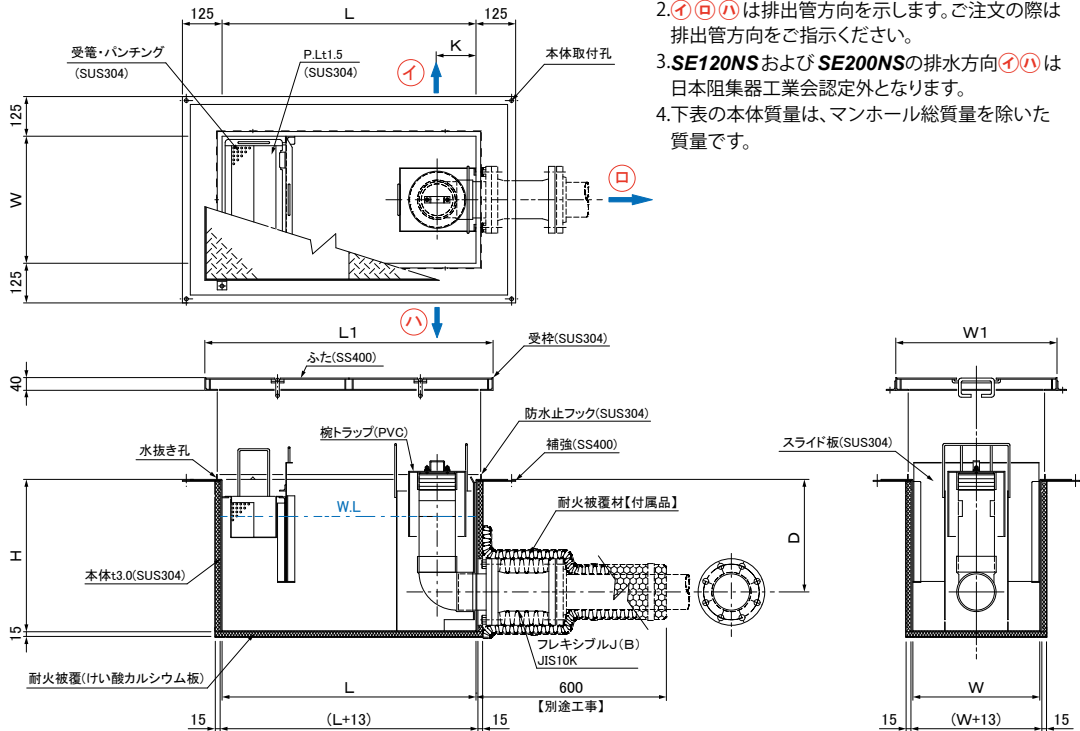

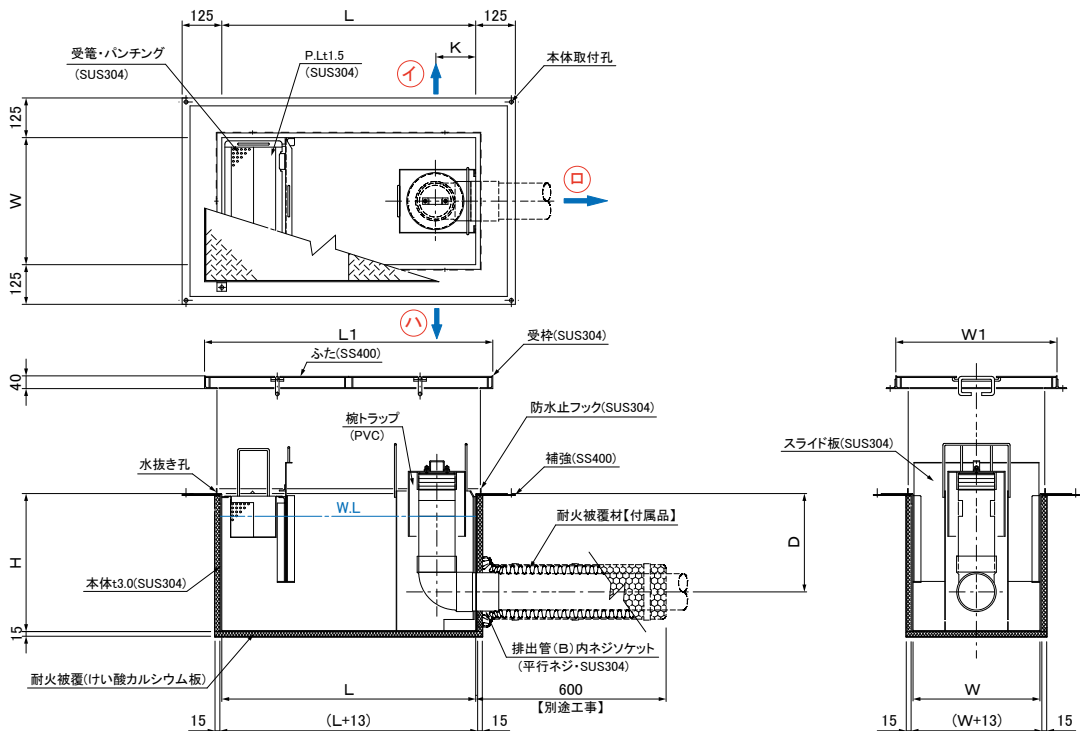
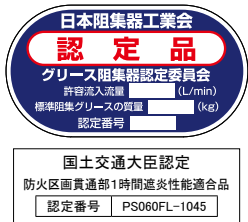


**SENS-UE(F) フレキタイプ**  
**スラブ天吊型 側溝導入型 防水型 耐火型**



- 注意
- 1.スラブ開口寸法の他に流入・排出管接続部の突出寸法をご考慮の上施工してください。
  - 2.㊦㊧㊨は排出管方向を示します。ご注文の際は排出管方向をご指示ください。
  - 3.SE120NSおよびSE200NSの排水方向㊦㊨は日本阻集器工業会認定外となります。
  - 4.下表の本体質量は、マンホール総質量を除いた質量です。

**SENS-UE(S) ソケットタイプ**  
**スラブ天吊型 側溝導入型 防水型 耐火型**



●寸法・仕様表 配管口径が1サイズUPも日本阻集器工業会の認定品扱いは可能です。 下表以外の寸法でもご要望に合わせて製作いたします。

型式	寸法 mm									本体質量 kg		許容流入流量 ℓ/min	阻集グリース量 kg	槽数	排出管 (B)	標準スラブ開口 mm	
	L	W	H		D		K	L1	W1	フレキ ソケット						長さ	幅
			フレキ	ソケット	フレキ	ソケット				フレキ	ソケット						
SE50NS-UE (F)(S) (認定)	600	300	470	400	345	275	100	708	408	61	52	50.0	16.6	3	80	730	430
SE70NS-UE (F)(S) (認定)	600	400	480	435	355	310	100	710	510	69	61	70.0	23.2	3	80	730	530
SE120NS-UE (F)(S) (認定)	800	400	480	435	355	310	125	908	508	83	73	120.0	39.8	3	100	930	530
SE150NS-UE (F)(S) (認定)	1000	400	480	435	355	310	125	1109	510	95	85	150.0	49.8	3	100	1130	530
SE200NS-UE (F)(S) (認定)	1000	500	480	480	355	355	155	1106	608	105	99	200.0	66.4	3	100	1130	630
SE250NS-UE (F)(S) (認定)	1200	500	530	510	380	360	185	1308	608	130	117	250.0	83.0	3	125	1330	630
SE300NS-UE (F)(S) (認定)	1400	500	530	510	380	360	185	1506	608	144	132	300.0	99.6	3	125	1530	630
SE400NS-UE (F)(S) (認定)	1500	600	535	535	385	385	185	1608	710	167	151	400.0	132.8	3	125	1630	730

フレキタイプの型式末尾には (F)、ソケットタイプの型式末尾には (S) が付きます。 ※蓋：人荷重