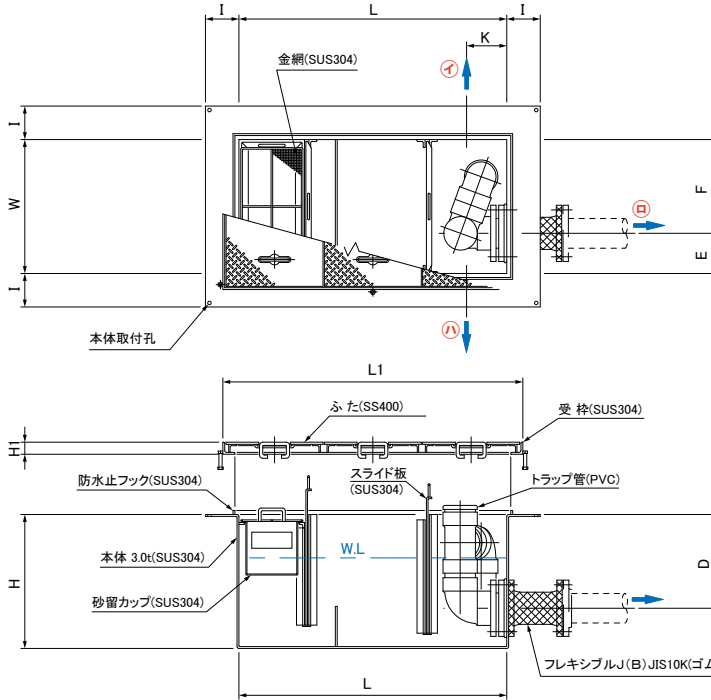
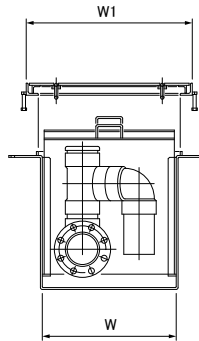


**SK-GN-U(F) フレキタイプ**  
**スラブ天吊型 側溝導入型 防水型**

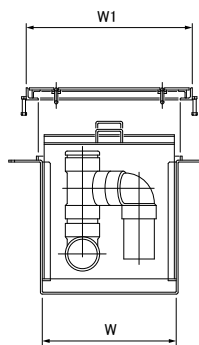

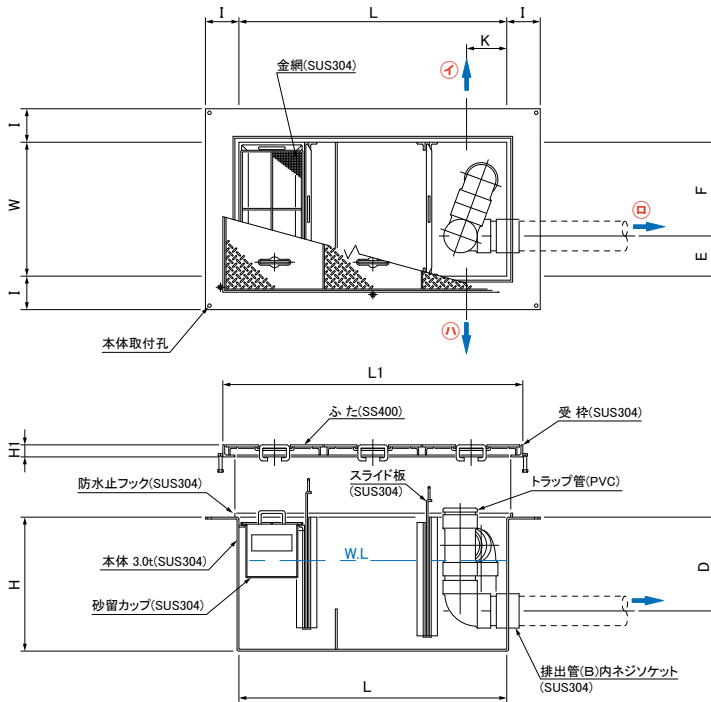


●注意

- 1.標準スラブ開口寸法の外に流入・排出管接続部の突出寸法をご考慮の上施工してください。
- 2.㊦㊧㊨は排出管方向を示します。ご注文の際は排出管方向をご指示ください。
- 3.下表以外の寸法でもご要望に合わせ製作いたします。



**SK-GN-U(S) ソケットタイプ**  
**スラブ天吊型 側溝導入型 防水型**



●寸法・仕様表

本体質量は、マンホール総質量を除いた質量です。

型式	寸法 mm											本体質量 kg		本体実容量 ℓ	許容流入流量 ℓ/min	許容オイル阻集量 ℓ	許容土砂たい積量 ℓ	槽数	排出管 (B) 長さ mm	標準スラブ開口 幅 mm	
	L	W	H	D	E	F	I	K	L1	W1	H1	フレキ(F)	ソケット(S)							長さ mm	幅 mm
SK-60GN-U	600	300	450	320	105	195	100	105	708	408	40	50	42	60	45.0	3.0	12.0	3	80	660	360
SK-85GN-U	700	350	450	320	125	225	100	105	808	458	40	57	48	85	63.7	4.2	17.0	3	80	760	410
SK-110GN-U	800	400	450	320	150	250	100	105	908	508	40	64	55	110	82.5	5.5	22.0	3	80	860	460
SK-160GN-U	900	450	500	350	175	275	100	125	1008	558	40	75	66	160	120.0	8.0	32.1	3	80	960	510
SK-175GN-U	1000	500	500	350	150	350	125	150	1106	608	40	99	88	175	131.2	8.7	35.1	3	100	1060	560
SK-200GN-U	1100	500	500	350	150	350	125	150	1208	608	40	103	92	200	150.0	10.0	40.1	3	100	1160	560
SK-255GN-U	1200	600	500	350	200	400	125	150	1307	708	40	117	106	255	191.2	12.7	51.1	3	100	1260	660
SK-400GN-U	1400	700	650	400	250	450	125	150	1526	828	50	177	160	400	300.0	20.0	80.3	4	125	1460	760
SK-500GN-U	1600	800	600	400	300	500	125	150	1726	928	50	174	161	500	375.0	25.0	100.4	4	125	1660	860

※蓋：人荷重