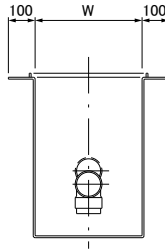
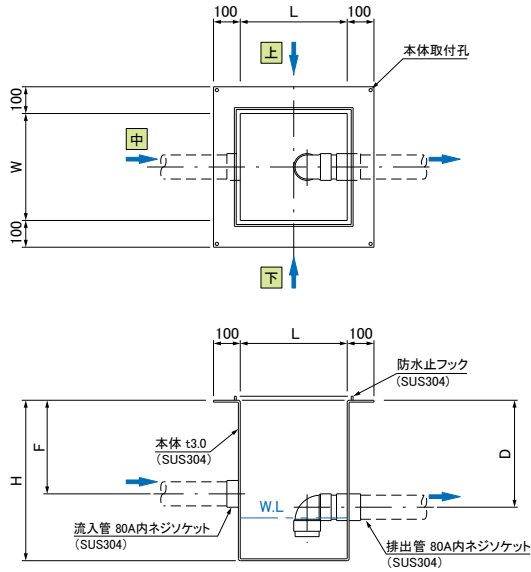


SK-C

スラブ天吊型 防水型

●寸法・仕様表

型式	本体寸法 mm					本体質量kg	本体容量ℓ	標準スラブ開口	
	L	W	H	D	F			長さmm	幅mm
SK-30C-1	300	300	450	250	230	21	15	360	360
SK-30C-2	300	300	600	400	350	25	15		
SK-30C-3	300	300	750	550	500	30	15		
SK-45C-1	450	450	450	250	230	32	30	510	510
SK-45C-2	450	450	600	400	350	38	30		
SK-45C-3	450	450	750	550	500	45	30		
SK-60C-1	600	600	450	250	230	44	50	660	660
SK-60C-2	600	600	600	400	350	52	50		
SK-60C-3	600	600	750	550	500	61	50		



●注意

- 標準スラブ開口寸法の他に流入・排出管接続部の突出寸法をご考慮の上施工してください。
- 国田印は流入管方向を示します。ご注文の際は流入管方向をご指示ください。
- マンホール寸法については、別途となります。
- 上表以外の寸法でもご要望に合わせて製作いたします。

CE型 雨水・雑排水用排水柵 SUS304製

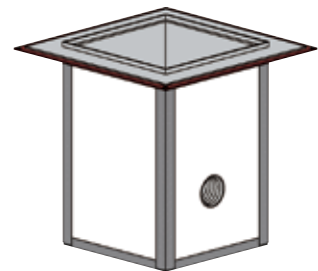
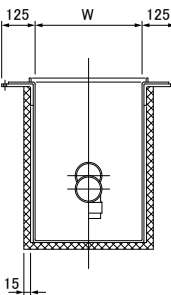
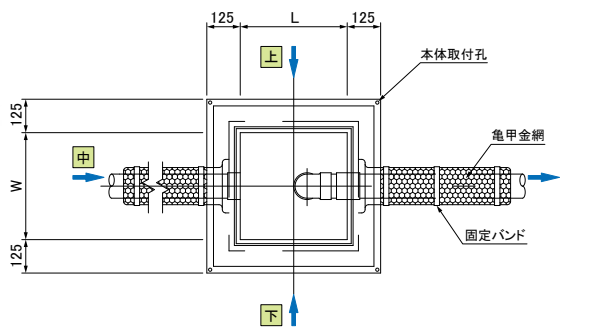
国土交通大臣認定
防火区画貫通部1時間遮炎性能適合品
認定番号 PS060FL-1045

SK-C-E

スラブ天吊型 防水型 耐火型

●寸法・仕様表

型式	本体寸法 mm					本体質量kg	本体容量ℓ	標準スラブ開口	
	L	W	H	D	F			長さmm	幅mm
SK-30C-E1	300	300	450	250	230	36	15	400	400
SK-30C-E2	300	300	600	400	350	42	15		
SK-30C-E3	300	300	750	550	500	48	15		
SK-45C-E1	450	450	450	250	230	54	30	550	550
SK-45C-E2	450	450	600	400	350	63	30		
SK-45C-E3	450	450	750	550	500	71	30		
SK-60C-E1	600	600	450	250	230	74	50	700	700
SK-60C-E2	600	600	600	400	350	85	50		
SK-60C-E3	600	600	750	550	500	96	50		



●注意

- 標準スラブ開口寸法の他に流入・排出管接続部の突出寸法をご考慮の上施工してください。
- 国田印は流入管方向を示します。ご注文の際は流入管方向をご指示ください。
- マンホール寸法については、別途となります。
- 上表以外の寸法でもご要望に合わせて製作いたします。