

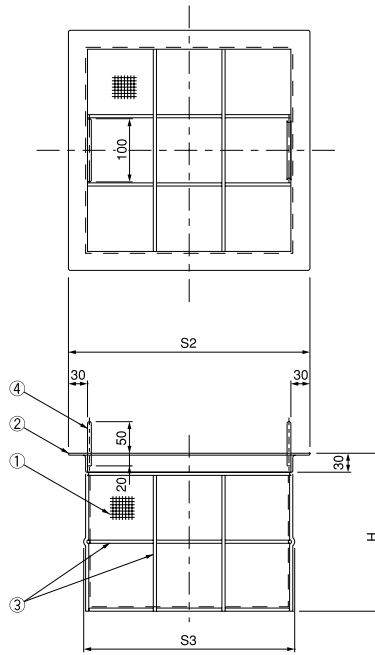
# バスケット モルタルあご受タイプ SUS304製

## SB - A



### ●寸法表

ます穴 S1mm	型 式	S2 mm	S3 mm	S4 mm	H mm	質量 kg
300	SB30-15A	280	236	250	150	3.4
	SB35-15A				150	4.0
	SB35-20A				200	4.3
350	SB35-25A	330	286	300	250	4.7
	SB35-30A				300	5.0
	SB40-15A				150	4.6
400	SB40-20A	380	336	350	200	5.0
	SB40-25A				250	5.4
	SB40-30A				300	5.9
450	SB45-15A	430	386	400	150	5.2
	SB45-20A				200	5.7
	SB45-25A				250	6.2
500	SB45-30A	480	436	450	300	6.7
	SB50-15A				150	5.8
	SB50-20A				200	6.4
550	SB50-25A	530	486	500	250	6.9
	SB50-30A				300	7.5
	SB55-15A				150	6.4
550	SB55-20A	530	486	500	200	7.0
	SB55-25A				250	7.7
	SB55-30A				300	8.3



### ●注 意

- 部品表③骨材の本数はサイズによって異なります。
- 厨房用は8メッシュをお勧めします。  
一般ゴミ、落葉用は5メッシュをお勧めします。
- 単独使用ができますので、上記以外の用途でも幅広くお使いください。

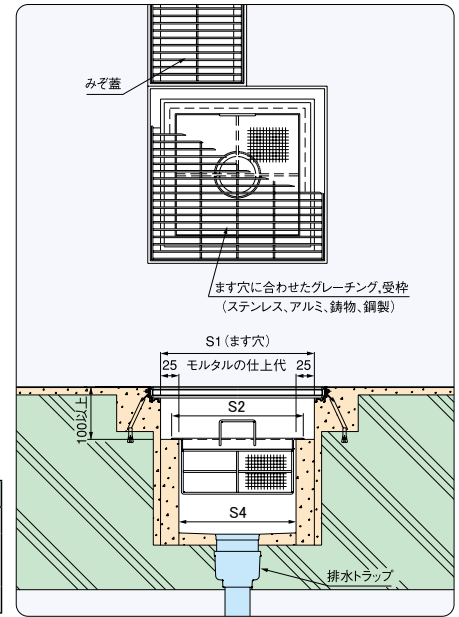
### ●部品表

No.	部品名	仕 様	材 質	表面処理
①	金 網	8メッシュ線径0.8	SUS304	電解研磨
②	アングル	L-30×30×3		
③	骨 材	φ5		
④	取 手	φ6		

### ●特長と仕様


- 標準金網は  
8メッシュ、線径0.8mm(開口2.5mm×2.5mm)  
特殊仕様として  
5メッシュ、線径0.95mm(開口4mm×4mm)  
も製作できます。
- 標準以外の寸法も製作いたします。
- 厨房用排水枡用のφ3パンチング篭もあります。  
詳細は13-35ページ。

### ●施工例



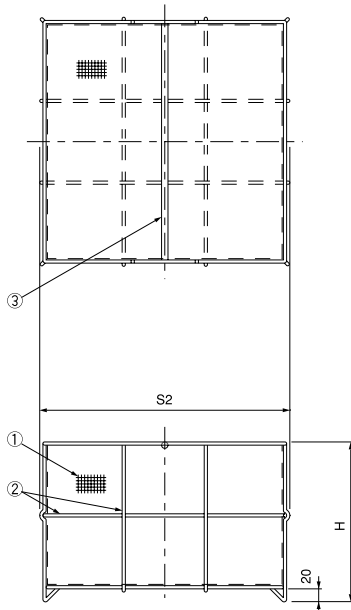
# バスケット 直置タイプ SUS304製

## SB - B



### ●寸法表

ます穴 S1mm	型 式	S2 mm	H mm	質量 kg
350	SB35-15B	340	150	1.7
	SB35-20B		200	2.1
	SB35-25B		250	2.5
	SB35-30B		300	2.9
400	SB40-15B	390	150	2.0
	SB40-20B		200	2.5
	SB40-25B		250	3.0
	SB40-30B		300	3.5
450	SB45-15B	440	150	2.2
	SB45-20B		200	2.8
	SB45-25B		250	3.4
	SB45-30B		300	4.0
500	SB50-15B	490	150	2.5
	SB50-20B		200	3.2
	SB50-25B		250	3.9
	SB50-30B		300	4.6
550	SB55-15B	540	150	2.7
	SB55-20B		200	3.5
	SB55-25B		250	4.3
	SB55-30B		300	5.1



### ●注 意

- 部品表②骨材の本数はサイズによって異なります。
- この製品は、厨房用には適しません。  
厨房にはSB-Aタイプをご使用ください。
- 上記以外の用途で幅広くお使いください。

### ●部品表

No.	部品名	仕 様	材 質	表面処理
①	金 網	5メッシュ線径0.95	SUS304	電解研磨
②	骨 材	φ 5		
③	取 手	φ 10		

### ●特長と仕様

- 標準金網は  
5メッシュ、線径0.95mm(開口4mm×4mm)  
特殊仕様として  
8メッシュ、線径0.8mm(開口2.5mm×2.5mm)  
も製作できます。
- 標準以外の寸法も製作いたします。

### ●施工例

